

# **RELATÓRIO RESUMIDO DA EXECUÇÃO ORÇAMENTÁRIA**

**6º Bimestre - 2022**

## **FUNDAMENTO LEGAL**

**Constituição Federal:**

- Art. 165, § 3º;
- Art. 198, § 2º, inciso III e § 3º;
- Art. 212;
- Art. 60 do ADCT;
- Art. 77 do ADCT.

**Lei Complementar Nº. 101, de 2000:**

- Art. 52;
- Art. 53.

**Portaria STN nº 924, de 08.07.2021.**

**(Resolução TC Nº. 0018, de 2013 do TCE – PE)**



# PREFEITURA MUNICIPAL DE CUIRA

## RELATÓRIO RESUMIDO DA EXECUÇÃO ORÇAMENTÁRIA

### BALANÇO ORÇAMENTÁRIO

#### ORÇAMENTOS FISCAIS E DA SEGURIDADE SOCIAL

2 of 3

PERÍODO: Janeiro a Dezembro 2022/BIMESTRE Novembro - Dezembro

RREO - ANEXO 1 (LRF, Art. 52, inciso I, alíneas "a" e "b" do inciso II e § 1º)

RS 1

RECEITAS	PREVISÃO INICIAL	PREVISÃO ATUALIZADA (a)	RECEITAS REALIZADAS				SALDO A REALIZAR (a-c)
			BIMESTRE (b)	% (b/a)	JAN A DEZ		
					(c)	(c/a)	
	0,00	0,00	0,00	0,00	0,00	0,00	0,00
Operações de Crédito - Mercado Externo	0,00	0,00	0,00	0,00	0,00	0,00	0,00
Mobiliária	0,00	0,00	0,00	0,00	0,00	0,00	0,00
Contratual	0,00	0,00	0,00	0,00	0,00	0,00	0,00
TOTAL DAS RECEITAS (V) = (III + IV)	71.193.000,00	71.193.000,00	17.275.830,03	24,27	90.887.673,39	127,66	-19.694.673,39
DÉFICIT (VI)						0,00	
TOTAL COM DÉFICIT (VII) = (V + VI)	71.193.000,00	71.193.000,00	17.275.830,03	24,27	90.887.673,39	127,66	-19.694.673,39
SALDOS DE EXERCÍCIOS ANTERIORES	0,00	0,00				0,00	
Recursos Arrecadados em Exercícios Anteriores - RPPS	0,00	0,00					
Superávit Financeiro Utilizado para Créditos Adicionais						0,00	

JOSE MARIA  
LEITE DE  
MACEDO:02  
423596472

Assinado de forma  
digital por JOSE  
MARIA LEITE DE  
MACEDO:0242359647  
2  
Dados: 2023.01.27  
11:12:52 -03'00'

  
Jailson Aires de Souza  
Secretário de Finanças  
CPF Nº 494.007.204-39

CARLOS  
BEZERRA DE  
OLIVEIRA:01  
182133428

Assinado de forma  
digital por CARLOS  
BEZERRA DE  
OLIVEIRA:011821334  
28  
Dados: 2023.01.27  
11:40:35 -03'00'

# PREFEITURA MUNICIPAL DE CUIPIRA

## RELATÓRIO RESUMIDO DA EXECUÇÃO ORÇAMENTÁRIA

### BALANÇO ORÇAMENTÁRIO

#### ORÇAMENTOS FISCAIS E DA SEGURIDADE SOCIAL

PERÍODO: Janeiro a Dezembro 2022/BIMESTRE Novembro - Dezembro

3 of 3

RREO - ANEXO 1 (LRF, Art. 52, inciso I, alíneas "a" e "b" do inciso II e § 1º)

R\$ 1

DESPESAS	DOTACAO INICIAL (d)	DOTAÇÃO ATUALIZADA (e)	DESPESAS EMPENHADAS		SALDO (g) = (e-f)	DESPESAS LIQUIDADAS		SALDO (i) = (e-h)	DESPESAS PAGAS ATÉ O BIMESTRE (j)	INSCRITAS EM RESTOS A PAGAR NÃO PROCESSADOS <sup>2</sup> (k)
			BIMESTRE	JAN A DEZ (f)		BIMESTRE	JAN A DEZ (h)			
DESPESAS (EXCETO INTRA-ORÇAMENTÁRIAS) (VIII)	71.193.000,00	105.699.649,09	7.622.819,42	88.365.104,86	17.334.544,23	20.094.308,28	88.365.104,86	17.334.544,23	86.732.424,25	0,00
DESPESAS CORRENTES	58.902.105,67	92.864.970,40	6.880.459,34	78.560.768,74	14.304.201,66	17.923.508,22	78.560.768,74	14.304.201,66	76.967.284,41	0,00
PESSOAL E ENCARGOS SOCIAIS	36.336.871,82	55.215.292,23	3.512.100,19	47.412.119,28	7.803.172,95	11.379.197,25	47.412.119,28	7.803.172,95	46.585.634,38	0,00
JUROS E ENCARGOS DA DÍVIDA	2.000,00	0,00	0,00	0,00	0,00	0,00	0,00	0,00	0,00	0,00
OUTRAS DESPESAS CORRENTES	22.563.233,85	37.649.678,17	3.368.359,15	31.148.649,46	6.501.028,71	6.544.310,97	31.148.649,46	6.501.028,71	30.381.650,03	0,00
Transferências a Municípios	0,00	0,00	0,00	0,00	0,00	0,00	0,00	0,00	0,00	0,00
Demais Despesas Correntes	22.563.233,85	37.649.678,17	3.368.359,15	31.148.649,46	6.501.028,71	6.544.310,97	31.148.649,46	6.501.028,71	30.381.650,03	0,00
DESPESAS DE CAPITAL	11.730.894,33	12.834.678,69	742.360,08	9.804.336,12	3.030.342,57	2.170.800,06	9.804.336,12	3.030.342,57	9.765.139,84	0,00
INVESTIMENTOS	10.640.749,92	10.024.164,28	791.828,96	7.245.784,92	2.778.379,36	1.839.743,48	7.245.784,92	2.778.379,36	7.206.588,64	0,00
INVERSÕES FINANCEIRAS	72.000,00	11.000,00	0,00	0,00	11.000,00	0,00	0,00	11.000,00	0,00	0,00
AMORTIZAÇÃO DA DÍVIDA	1.018.144,41	2.799.514,41	-49.468,88	2.558.551,20	240.963,21	331.056,58	2.558.551,20	240.963,21	2.558.551,20	0,00
RESERVA DE CONTINGÊNCIA	560.000,00	0,00	0,00	0,00	0,00	0,00	0,00	0,00	0,00	0,00
DESPESAS (INTRA-ORÇAMENTÁRIAS) (IX)	0,00	0,00	0,00	0,00	0,00	0,00	0,00	0,00	0,00	0,00
SUBTOTAL DAS DESPESAS (X) = (VIII + IX)	71.193.000,00	105.699.649,09	7.622.819,42	88.365.104,86	17.334.544,23	20.094.308,28	88.365.104,86	17.334.544,23	86.732.424,25	0,00
AMORTIZAÇÃO DA DÍV. / REFINANCIAMENTO (XI)	0,00	0,00	0,00	0,00	0,00	0,00	0,00	0,00	0,00	0,00
Amortização da Dívida Interna	0,00	0,00	0,00	0,00	0,00	0,00	0,00	0,00	0,00	0,00
Dívida Mobiliária	0,00	0,00	0,00	0,00	0,00	0,00	0,00	0,00	0,00	0,00
Dívida Contratual	0,00	0,00	0,00	0,00	0,00	0,00	0,00	0,00	0,00	0,00
Amortização da Dívida Externa	0,00	0,00	0,00	0,00	0,00	0,00	0,00	0,00	0,00	0,00
Dívida Mobiliária	0,00	0,00	0,00	0,00	0,00	0,00	0,00	0,00	0,00	0,00
Dívida Contratual	0,00	0,00	0,00	0,00	0,00	0,00	0,00	0,00	0,00	0,00
TOTAL DAS DESPESAS (XII) = (X + XI)	71.193.000,00	105.699.649,09	7.622.819,42	88.365.104,86	17.334.544,23	20.094.308,28	88.365.104,86	17.334.544,23	86.732.424,25	0,00
SUPERÁVIT (XIII)				2.522.568,53			2.522.568,53		4.155.249,14	
TOTAL COM SUPERÁVIT (XIV) = (XII + XIII)	71.193.000,00	105.699.649,09	7.622.819,42	90.887.673,39		20.094.308,28	90.887.673,39		90.887.673,39	0,00
RESERVA DO RPPS	0,00	0,00			0,00			0,00		

**JOSE MARIA LEITE DE MACEDO:02 423596472**  
Assinado de forma digital por JOSE MARIA LEITE DE MACEDO:0242359647 2  
Dados: 2023.01.27 11:13:25 -03'00'

  
Jailson Azevedo de Souza  
Secretário de Finanças  
CPF Nº 494.007.204-59

**CARLOS BEZERRA DE OLIVEIRA:01 182133428**  
Assinado de forma digital por CARLOS BEZERRA DE OLIVEIRA:0118213342 8  
Dados: 2023.01.27 11:39:43 -03'00'

**PREFEITURA MUNICIPAL DE CUIPIRA**  
**RELATÓRIO RESUMIDO DA EXECUÇÃO ORÇAMENTÁRIA**  
**DEMONSTRATIVO DA EXECUÇÃO DAS DESPESAS POR FUNÇÃO E SUBFUNÇÃO**  
**ORÇAMENTOS FISCAIS E DA SEGURIDADE SOCIAL**  
**PERÍODO: Janeiro a Dezembro 2022/BIMESTRE Novembro - Dezembro**

RREO – Anexo 2 (LRF, Art. 52, inciso II, alínea "c")

R\$ 1

FUNÇÃO/SUBFUNÇÃO	DOTAÇÃO INICIAL	DOTAÇÃO ATUALIZADA (a)	DESPESAS EMPENHADAS			SALDO (c) = (a-b)	DESPESAS LIQUIDADAS			SALDO (e) = (n-d)	INSCRITAS EM RESTOS A PAGAR NÃO PROCESSADOS (f)
			BIMESTRE	JAN A DEZ (b)	% (b/total b)		BIMESTRE	JAN A DEZ (d)	% (d/total d)		
<b>DESPESAS (EXCETO INTRA-ORÇAMENTÁRIAS) (I)</b>	<b>71.193.000,00</b>	<b>105.699.649,09</b>	<b>7.622.819,42</b>	<b>88.365.104,86</b>	<b>100,00</b>	<b>17.334.544,23</b>	<b>20.094.308,28</b>	<b>88.365.104,86</b>	<b>100,00</b>	<b>17.334.544,23</b>	<b>0,00</b>
<b>LEGISLATIVA</b>	<b>2.805.000,00</b>	<b>3.035.000,00</b>	<b>83.610,45</b>	<b>2.470.972,51</b>	<b>2,80</b>	<b>564.027,49</b>	<b>559.364,82</b>	<b>2.470.972,51</b>	<b>2,80</b>	<b>564.027,49</b>	<b>0,00</b>
AÇÃO LEGISLATIVA	2.805.000,00	3.035.000,00	83.610,45	2.470.972,51	2,80	564.027,49	559.364,82	2.470.972,51	2,80	564.027,49	0,00
<b>ADMINISTRAÇÃO</b>	<b>10.074.524,89</b>	<b>22.759.692,99</b>	<b>1.138.668,93</b>	<b>21.004.086,20</b>	<b>23,77</b>	<b>1.755.606,79</b>	<b>5.072.866,54</b>	<b>21.004.086,20</b>	<b>23,77</b>	<b>1.755.606,79</b>	<b>0,00</b>
PLANEJAMENTO E ORÇAMENTO	462.000,00	687.500,00	78.676,87	606.558,35	0,69	80.941,65	150.296,61	606.558,35	0,69	80.941,65	0,00
ADMINISTRAÇÃO FINANCEIRA	23.000,00	45.487,68	-8.981,28	36.506,40	0,04	8.981,28	3.381,28	36.506,40	0,04	8.981,28	0,00
CONTROLE INTERNO	12.000,00	8.000,00	1.580,00	5.250,00	0,01	2.750,00	1.580,00	5.250,00	0,01	2.750,00	0,00
TECNOLOGIA DA INFORMAÇÃO	13.000,00	20.000,00	0,00	19.499,18	0,02	500,82	0,00	19.499,18	0,02	500,82	0,00
FORMAÇÃO DE RECURSOS HUMANOS	6.000,00	0,00	0,00	0,00	0,00	0,00	0,00	0,00	0,00	0,00	0,00
COMUNICAÇÃO SOCIAL	15.000,00	37.000,00	2.425,31	19.052,48	0,02	17.947,52	2.425,31	19.052,48	0,02	17.947,52	0,00
ADMINISTRAÇÃO GERAL	9.525.524,89	21.960.898,76	1.064.968,03	20.316.413,24	22,99	1.644.485,52	4.915.183,34	20.316.413,24	22,99	1.644.485,52	0,00
Demais Subfunções	18.000,00	806,55	0,00	806,55	0,00	0,00	0,00	806,55	0,00	0,00	0,00
<b>ASSISTÊNCIA SOCIAL</b>	<b>3.314.000,00</b>	<b>4.504.157,98</b>	<b>-20.225,46</b>	<b>3.565.528,27</b>	<b>4,03</b>	<b>938.629,71</b>	<b>799.932,07</b>	<b>3.565.528,27</b>	<b>4,03</b>	<b>938.629,71</b>	<b>0,00</b>
ASSISTÊNCIA AO IDOSO	4.000,00	0,00	0,00	0,00	0,00	0,00	0,00	0,00	0,00	0,00	0,00
ASSISTÊNCIA AO PORTADOR DE DEFICIÊNCIA	6.000,00	0,00	0,00	0,00	0,00	0,00	0,00	0,00	0,00	0,00	0,00
ASSISTÊNCIA À CRIANÇA E AO ADOLESCENTE	364.000,00	524.135,20	7.926,56	489.556,12	0,55	34.579,08	102.382,01	489.556,12	0,55	34.579,08	0,00
ASSISTÊNCIA COMUNITÁRIA	1.337.000,00	2.170.301,06	-62.666,29	1.365.829,20	1,55	804.471,86	314.666,11	1.365.829,20	1,55	804.471,86	0,00
ADMINISTRAÇÃO GERAL	1.600.000,00	1.809.721,72	34.514,27	1.710.142,95	1,94	99.578,77	382.883,95	1.710.142,95	1,94	99.578,77	0,00
Demais Subfunções	3.000,00	0,00	0,00	0,00	0,00	0,00	0,00	0,00	0,00	0,00	0,00
<b>SAÚDE</b>	<b>15.151.000,00</b>	<b>22.374.574,85</b>	<b>2.808.654,11</b>	<b>19.370.537,52</b>	<b>21,92</b>	<b>3.004.037,33</b>	<b>4.124.411,66</b>	<b>19.370.537,52</b>	<b>21,92</b>	<b>3.004.037,33</b>	<b>0,00</b>
ATENÇÃO BÁSICA	3.530.260,44	6.639.961,16	1.977.750,05	6.383.789,19	7,22	256.171,97	2.383.163,97	6.383.789,19	7,22	256.171,97	0,00
ASSISTÊNCIA HOSPITALAR E AMBULATORIAL	3.685.375,47	4.175.042,21	471.002,32	3.731.919,26	4,22	443.122,95	867.969,70	3.731.919,26	4,22	443.122,95	0,00
SUPPORTO PROFILÁTICO E TERAPÊUTICO	287.260,44	411.560,44	82.731,01	313.465,06	0,35	98.095,38	92.343,01	313.465,06	0,35	98.095,38	0,00
VIGILÂNCIA SANITÁRIA	126.000,00	153.640,99	15.539,55	122.118,50	0,14	31.522,49	24.497,67	122.118,50	0,14	31.522,49	0,00
VIGILÂNCIA EPIDEMIOLÓGICA	459.000,00	669.307,30	170.625,36	660.464,97	0,75	8.842,33	174.225,36	660.464,97	0,75	8.842,33	0,00
ALIMENTAÇÃO E NUTRIÇÃO	2.000,00	0,00	0,00	0,00	0,00	0,00	0,00	0,00	0,00	0,00	0,00
ADMINISTRAÇÃO GERAL	3.054.103,65	3.114.028,62	80.276,75	2.917.561,47	3,30	196.467,15	567.335,22	2.917.561,47	3,30	196.467,15	0,00
Demais Subfunções	4.007.000,00	7.211.034,13	10.729,07	5.241.219,07	5,93	1.969.815,06	14.876,73	5.241.219,07	5,93	1.969.815,06	0,00
<b>EDUCAÇÃO</b>	<b>30.610.000,00</b>	<b>44.533.665,94</b>	<b>3.094.283,03</b>	<b>35.104.784,40</b>	<b>39,73</b>	<b>9.428.881,54</b>	<b>8.191.726,85</b>	<b>35.104.784,40</b>	<b>39,73</b>	<b>9.428.881,54</b>	<b>0,00</b>
ENSINO FUNDAMENTAL	22.487.039,86	36.895.031,59	2.641.089,40	28.439.274,46	32,18	8.455.757,13	6.617.411,93	28.439.274,46	32,18	8.455.757,13	0,00
ENSINO MÉDIO	239.000,00	0,00	0,00	0,00	0,00	0,00	0,00	0,00	0,00	0,00	0,00
ENSINO PROFISSIONAL	277.000,00	0,00	0,00	0,00	0,00	0,00	0,00	0,00	0,00	0,00	0,00
ENSINO SUPERIOR	250.000,00	259.000,00	74.685,00	213.469,00	0,24	45.531,00	74.685,00	213.469,00	0,24	45.531,00	0,00
EDUCAÇÃO INFANTIL	2.411.000,00	5.377.461,89	185.807,25	4.652.206,51	5,26	725.255,38	1.102.282,64	4.652.206,51	5,26	725.255,38	0,00
EDUCAÇÃO DE JOVENS E ADULTOS	799.000,00	52.000,00	9.171,71	9.171,71	0,01	42.828,29	9.171,71	9.171,71	0,01	42.828,29	0,00
EDUCAÇÃO ESPECIAL	126.000,00	3.000,00	0,00	0,00	0,00	3.000,00	0,00	0,00	0,00	3.000,00	0,00
ADMINISTRAÇÃO GERAL	2.965.960,14	1.442.660,14	133.488,82	1.320.844,19	1,49	121.815,95	318.461,98	1.320.844,19	1,49	121.815,95	0,00
Demais Subfunções	1.055.000,00	504.512,32	50.040,85	469.818,53	0,53	34.693,79	69.713,59	469.818,53	0,53	34.693,79	0,00

**PREFEITURA MUNICIPAL DE CUPIRA**  
**RELATÓRIO RESUMIDO DA EXECUÇÃO ORÇAMENTÁRIA**  
**DEMONSTRATIVO DA EXECUÇÃO DAS DESPESAS POR FUNÇÃO E SUBFUNÇÃO**  
**ORÇAMENTOS FISCAIS E DA SEGURIDADE SOCIAL**  
**PERÍODO: Janeiro a Dezembro 2022/BIMESTRE Novembro - Dezembro**

RRRO – Anexo 2 (LRF, Art. 52, inciso II, alínea “c”)

R\$ 1

FUNÇÃO/SUBFUNÇÃO	DOTAÇÃO INICIAL	DOTAÇÃO ATUALIZADA (a)	DESPESAS EMPENHADAS			SALDO (c) = (a-b)	DESPESAS LIQUIDADAS			SALDO (e) = (a-d)	INSCRITAS EM RESTOS A PAGAR NÃO PROCESSADOS (f)
			BIMESTRE	JAN A DEZ (b)	% (b/total b)		BIMESTRE	JAN A DEZ (d)	% (d/total d)		
CULTURA	758.000,00	1.391.955,71	84.730,68	916.741,42	1,04	475.214,29	168.322,87	916.741,42	1,04	475.214,29	0,00
PATRIMÔNIO HISTÓRICO, ARTÍSTICO E ARQUEOLÓGICO	1.000,00	0,00	0,00	0,00	0,00	0,00	0,00	0,00	0,00	0,00	0,00
DIFUSÃO CULTURAL	368.000,00	1.001.000,00	44.750,24	537.969,74	0,61	463.030,26	67.229,74	537.969,74	0,61	463.030,26	0,00
ADMINISTRAÇÃO GERAL	389.000,00	390.955,71	39.980,44	378.771,68	0,43	12.184,03	101.093,13	378.771,68	0,43	12.184,03	0,00
URBANISMO	5.058.000,00	2.389.500,00	251.916,57	1.863.022,61	2,11	526.477,39	327.790,54	1.863.022,61	2,11	526.477,39	0,00
INFRA-ESTRUTURA URBANA	4.449.000,00	1.178.500,00	157.892,43	1.009.713,16	1,14	168.786,84	230.766,40	1.009.713,16	1,14	168.786,84	0,00
SERVIÇOS URBANOS	576.000,00	1.172.000,00	84.201,54	837.420,09	0,95	334.579,91	84.201,54	837.420,09	0,95	334.579,91	0,00
ADMINISTRAÇÃO GERAL	23.000,00	39.000,00	9.822,60	15.889,36	0,02	23.110,64	12.822,60	15.889,36	0,02	23.110,64	0,00
Demais Subfunções	10.000,00	0,00	0,00	0,00	0,00	0,00	0,00	0,00	0,00	0,00	0,00
HABITAÇÃO	28.000,00	0,00	0,00	0,00	0,00	0,00	0,00	0,00	0,00	0,00	0,00
HABITAÇÃO URBANA	2.000,00	0,00	0,00	0,00	0,00	0,00	0,00	0,00	0,00	0,00	0,00
Demais Subfunções	26.000,00	0,00	0,00	0,00	0,00	0,00	0,00	0,00	0,00	0,00	0,00
SANEAMENTO	329.000,00	0,00	0,00	0,00	0,00	0,00	0,00	0,00	0,00	0,00	0,00
SANEAMENTO BÁSICO RURAL	24.000,00	0,00	0,00	0,00	0,00	0,00	0,00	0,00	0,00	0,00	0,00
SANEAMENTO BÁSICO URBANO	305.000,00	0,00	0,00	0,00	0,00	0,00	0,00	0,00	0,00	0,00	0,00
GESTÃO AMBIENTAL	148.000,00	139.000,00	0,00	67.200,00	0,08	71.800,00	27.200,00	67.200,00	0,08	71.800,00	0,00
PRESERVAÇÃO E CONSERVAÇÃO AMBIENTAL	118.573,82	110.573,82	0,00	67.200,00	0,08	43.373,82	27.200,00	67.200,00	0,08	43.373,82	0,00
RECURSOS HÍDRICOS	1.000,00	0,00	0,00	0,00	0,00	0,00	0,00	0,00	0,00	0,00	0,00
Demais Subfunções	28.426,18	28.426,18	0,00	0,00	0,00	28.426,18	0,00	0,00	0,00	28.426,18	0,00
CIÊNCIA E TECNOLOGIA	45.000,00	45.000,00	0,00	0,00	0,00	45.000,00	0,00	0,00	0,00	45.000,00	0,00
ADMINISTRAÇÃO GERAL	45.000,00	45.000,00	0,00	0,00	0,00	45.000,00	0,00	0,00	0,00	45.000,00	0,00
AGRICULTURA	1.099.000,00	1.357.508,29	-12.728,94	1.168.166,83	1,32	189.341,46	245.865,83	1.168.166,83	1,32	189.341,46	0,00
ABASTECIMENTO	33.000,00	14.000,00	159,80	1.433,16	0,00	12.566,84	239,70	1.433,16	0,00	12.566,84	0,00
PROMOÇÃO DA PRODUÇÃO AGROPECUÁRIA	19.000,00	11.000,00	0,00	300,00	0,00	10.700,00	0,00	300,00	0,00	10.700,00	0,00
ADMINISTRAÇÃO GERAL	1.047.000,00	1.332.508,29	-12.888,74	1.166.433,67	1,32	166.074,62	245.626,13	1.166.433,67	1,32	166.074,62	0,00
INDÚSTRIA	10.000,00	0,00	0,00	0,00	0,00	0,00	0,00	0,00	0,00	0,00	0,00
PROMOÇÃO INDUSTRIAL	10.000,00	0,00	0,00	0,00	0,00	0,00	0,00	0,00	0,00	0,00	0,00
COMÉRCIO E SERVIÇOS	68.000,00	65.000,00	0,00	37.667,65	0,04	27.332,35	6.539,25	37.667,65	0,04	27.332,35	0,00
PROMOÇÃO COMERCIAL	61.000,00	64.000,00	0,00	37.667,65	0,04	26.332,35	6.539,25	37.667,65	0,04	26.332,35	0,00
TURISMO	3.000,00	0,00	0,00	0,00	0,00	0,00	0,00	0,00	0,00	0,00	0,00
Demais Subfunções	4.000,00	1.000,00	0,00	0,00	0,00	1.000,00	0,00	0,00	0,00	1.000,00	0,00
ENERGIA	10.000,00	265.000,00	202.816,84	202.816,84	0,23	62.183,16	202.816,84	202.816,84	0,23	62.183,16	0,00
ENERGIA ELÉTRICA	10.000,00	265.000,00	202.816,84	202.816,84	0,23	62.183,16	202.816,84	202.816,84	0,23	62.183,16	0,00
TRANSPORTE	43.000,00	0,00	0,00	0,00	0,00	0,00	0,00	0,00	0,00	0,00	0,00
TRANSPORTE RODOVIÁRIO	43.000,00	0,00	0,00	0,00	0,00	0,00	0,00	0,00	0,00	0,00	0,00
DESPORTO E LAZER	5.000,00	0,00	0,00	0,00	0,00	0,00	0,00	0,00	0,00	0,00	0,00
DESPORTO DE RENDIMENTO	4.000,00	0,00	0,00	0,00	0,00	0,00	0,00	0,00	0,00	0,00	0,00
DESPORTO COMUNITÁRIO	1.000,00	0,00	0,00	0,00	0,00	0,00	0,00	0,00	0,00	0,00	0,00

FONTE: SCPI - Contabilidade [9.25.25.892], PREFEITURA MUNICIPAL DE CUPIRA

**PREFEITURA MUNICIPAL DE CUIRA**  
**RELATÓRIO RESUMIDO DA EXECUÇÃO ORÇAMENTÁRIA**  
**DEMONSTRATIVO DA EXECUÇÃO DAS DESPESAS POR FUNÇÃO E SUBFUNÇÃO**  
**ORÇAMENTOS FISCAIS E DA SEGURIDADE SOCIAL**  
**PERÍODO: Janeiro a Dezembro 2022/BIMESTRE Novembro - Dezembro**

RREO – Anexo 2 (LRF, Art. 52, inciso II, alínea “c”)

R\$ 1

FUNÇÃO/SUBFUNÇÃO	DOTAÇÃO INICIAL	DOTAÇÃO ATUALIZADA (a)	DESPESAS EMPENHADAS			SALDO (c) = (a-b)	DESPESAS LIQUIDADAS			SALDO (e) = (a-d)	INSCRITAS EM RESTOS A PAGAR NÃO PROCESSADOS (f)
			BIMESTRE	JAN A DEZ (b)	% (b/total b)		BIMESTRE	JAN A DEZ (d)	% (d/total d)		
ENCARGOS ESPECIAIS	1.077.475,11	2.839.593,33	-8.906,79	2.593.580,61	2,94	246.012,72	367.471,01	2.593.580,61	2,94	246.012,72	0,00
SERVIÇO DA DÍVIDA INTERNA	1.077.000,00	2.839.118,22	-8.906,79	2.593.580,61	2,94	245.537,61	367.471,01	2.593.580,61	2,94	245.537,61	0,00
OUTROS ENCARGOS ESPECIAIS	475,11	475,11	0,00	0,00	0,00	475,11	0,00	0,00	0,00	475,11	0,00
RESERVA DE CONTINGÊNCIA	560.000,00	0,00	0,00	0,00	0,00	0,00	0,00	0,00	0,00	0,00	0,00
Demais Subfunções	560.000,00	0,00	0,00	0,00	0,00	0,00	0,00	0,00	0,00	0,00	0,00
DESPESAS (INTRA-ORÇAMENTÁRIAS) (II)	0,00	0,00	0,00	0,00	0,00	0,00	0,00	0,00	0,00	0,00	0,00
<b>TOTAL (III) = (I + II)</b>	<b>71.193.000,00</b>	<b>105.699.649,09</b>	<b>7.622.819,42</b>	<b>88.365.104,86</b>	<b>100,00</b>	<b>17.334.544,23</b>	<b>20.094.308,28</b>	<b>88.365.104,86</b>	<b>100,00</b>	<b>17.334.544,23</b>	<b>0,00</b>

Nota: Durante o exercício, somente as despesas liquidadas são consideradas executadas. No encerramento do exercício, as despesas não liquidadas inscritas em restos a pagar processados são também consideradas executadas.

Dessa forma, para maior transparência, as despesas executadas estão segregadas em:

a) Despesas liquidadas, consideradas aquelas em que houve a entrega do material ou serviço, nos termos do art. 63 da Lei 4.320/64;

b) Despesas empenhadas mas não liquidadas, inscritas em Restos a Pagar processados, consideradas liquidadas no encerramento do exercício, por força do art.35, inciso II da Lei 4.320/64.

**JOSE MARIA LEITE DE MACEDO:02423596472**  
 Assinado de forma digital por JOSE MARIA LEITE DE MACEDO:02423596472  
 Dados: 2023.01.27 11:17:13 -03'00'

  
 Julson Alves de Souza  
 Secretário de Finanças  
 CPF Nº 494.007.204-89

**CARLOS BEZERRA DE OLIVEIRA:01182133428**  
 Assinado de forma digital por CARLOS BEZERRA DE OLIVEIRA:01182133428  
 Dados: 2023.01.27 11:41:20 -03'00'

**PREFEITURA MUNICIPAL DE CUIPIRA**  
**RELATÓRIO RESUMIDO DA EXECUÇÃO ORÇAMENTÁRIA**  
**DEMONSTRATIVO DA RECEITA CORRENTE LÍQUIDA**  
**ORÇAMENTO FISCAL E DA SEGURIDADE SOCIAL**  
**JAN/2022 A DEZ/2022**

RREO – ANEXO 3 (LRF, Art. 53, inciso I)

R\$ 1

ESPECIFICAÇÃO	EVOLUÇÃO DA RECEITA REALIZADA NOS ÚLTIMOS 12 MESES												TOTAL (ÚLTIMOS 12 MESES)	PREVISÃO ATUALIZADA
	JAN/2022	FEV/2022	MAR/2022	ABR/2022	MAI/2022	JUN/2022	JUL/2022	AGO/2022	SET/2022	OUT/2022	NOV/2022	DEZ/2022		
<b>RECEITAS CORRENTES (I)</b>	7.416.322,52	8.534.225,65	7.493.027,32	7.421.256,34	8.324.620,59	8.341.704,07	9.992.284,84	7.180.213,06	7.151.535,45	6.890.362,35	8.129.365,24	10.151.941,17	97.026.858,60	71.906.000,00
<b>Impostos, Taxas e Contribuições de Melhoria</b>	238.153,17	238.324,65	469.734,41	421.854,86	338.336,03	325.936,27	319.026,96	350.972,14	308.588,19	331.166,56	397.988,10	411.226,87	4.151.308,21	2.635.000,00
IPTU	42.874,38	35.781,93	134.439,95	136.017,55	49.917,88	33.838,56	42.501,14	31.681,88	43.567,19	43.517,07	38.006,96	39.949,61	672.094,10	699.000,00
ISS	51.452,03	42.252,92	59.058,70	51.783,97	65.007,09	76.237,06	50.546,88	72.038,16	62.351,72	72.946,66	64.414,90	100.230,29	768.320,38	530.000,00
ITBI	11.701,52	13.148,67	18.918,00	12.555,60	9.050,00	13.967,00	31.952,04	49.157,09	19.926,15	25.597,34	34.292,74	41.823,32	282.089,47	204.000,00
IRRF	74.458,65	73.104,03	151.473,39	143.935,68	154.515,45	146.267,83	128.133,31	155.662,18	133.445,46	143.755,49	213.606,24	184.618,01	1.702.975,72	962.000,00
Outros Impostos, Taxas e Contribuições de Melhoria	57.666,59	74.037,10	105.844,37	77.562,06	59.845,61	55.625,82	65.893,59	42.432,83	49.297,67	45.350,00	47.667,26	44.605,64	725.828,54	240.000,00
<b>Contribuições</b>	5.024,37	3.073,17	10.505,01	3.197,48	44.905,20	32.097,78	38.471,63	69.703,52	42.666,11	65.058,83	47.826,25	55.578,29	418.107,64	650.000,00
<b>Receita Patrimonial</b>	26.968,27	39.569,36	193.277,78	42.989,63	63.395,14	55.453,47	87.596,87	-39.064,77	85.756,68	72.405,19	66.066,43	63.373,81	757.787,86	141.000,00
Rendimentos de Aplicação Financeira	26.968,27	39.569,36	193.277,78	42.989,63	59.744,72	55.453,47	85.313,71	-43.201,56	81.619,88	72.405,19	66.066,43	61.315,93	741.522,81	132.000,00
Outras Receitas Patrimoniais	0,00	0,00	0,00	0,00	3.650,42	0,00	2.283,16	4.136,79	4.136,80	0,00	0,00	2.057,88	16.265,05	9.000,00
Receita Agropecuária	0,00	0,00	0,00	0,00	0,00	0,00	0,00	0,00	0,00	0,00	0,00	0,00	0,00	0,00
Receita Industrial	0,00	0,00	0,00	0,00	0,00	0,00	0,00	0,00	0,00	0,00	0,00	0,00	0,00	0,00
Receita de Serviços	0,00	23.200,00	60.420,00	2.580,00	0,00	0,00	0,00	0,00	0,00	0,00	0,00	0,00	86.200,00	14.000,00
<b>Transferências Correntes</b>	7.146.176,61	8.230.048,56	6.751.850,60	6.943.932,44	7.877.393,79	7.918.019,27	9.540.590,91	6.796.577,24	6.714.127,59	6.422.009,14	7.339.229,91	9.576.470,44	91.256.426,50	68.204.000,00
Cota Parte do FPM	2.756.519,45	3.847.868,71	2.332.734,16	2.765.115,98	3.075.915,60	2.878.106,03	3.873.749,61	2.814.488,72	2.592.103,25	2.466.298,55	3.099.688,33	4.816.294,11	37.318.882,50	29.854.000,00
Cota Parte do ICMS	611.565,33	499.094,20	599.283,00	580.617,84	648.742,45	627.442,59	611.299,34	643.452,82	566.774,20	561.075,20	653.018,58	749.292,43	7.351.657,98	6.500.000,00
Cota Parte do IPVA	220.229,69	701.491,27	366.635,79	182.429,09	130.937,02	64.543,69	59.356,28	36.988,33	39.215,79	31.472,67	31.742,68	40.960,71	1.906.003,01	2.185.000,00
Cota Parte do ITR	237,12	216,17	6,21	0,00	11,50	6,30	6,40	0,00	169,92	676,81	24,05	184,91	1.539,39	3.000,00
Transferências da LC 87/1996	851,86	851,86	851,86	-2.555,58	851,86	851,86	851,86	-2.555,58	0,00	0,00	0,00	0,00	0,00	6.000,00
Transferências da LC 61/1989	2.936,26	2.106,47	2.545,27	2.314,26	1.591,95	1.825,82	1.999,47	1.393,87	2.108,21	2.261,96	1.573,09	2.032,09	24.688,72	27.000,00
Transferências do FUNDEB	2.965.345,54	2.470.202,50	2.315.186,41	2.653.929,70	2.545.263,01	2.470.590,29	2.323.208,18	2.486.319,75	2.651.151,01	2.451.224,67	2.740.229,79	2.752.142,26	30.824.793,11	19.160.000,00
Outras Transferências Correntes	588.491,36	708.217,38	1.134.607,90	762.081,15	1.474.080,40	1.874.652,69	2.670.119,77	816.489,33	862.605,21	908.999,28	812.953,39	1.215.563,93	13.828.861,79	10.469.000,00
Outras Receitas Correntes	0,10	9,91	7.239,52	6.701,93	590,43	10.197,28	6.598,47	2.024,93	396,88	-277,37	278.254,55	45.291,76	357.028,39	262.000,00
<b>DEDUÇÕES (II)</b>	718.297,55	1.010.155,35	662.268,55	706.095,45	771.439,69	714.384,88	628.201,48	698.877,16	589.287,55	612.357,03	757.209,33	821.973,85	8.690.547,87	7.263.000,00
Contribuição do Servidor para o Plano de Previdência	0,00	0,00	0,00	0,00	0,00	0,00	0,00	0,00	0,00	0,00	0,00	0,00	0,00	0,00
Compensação Financeira entre Regimes de Previdência	0,00	0,00	0,00	0,00	0,00	0,00	0,00	0,00	0,00	0,00	0,00	0,00	0,00	0,00
Rendimentos de Aplicações de Recursos Previdenciários	0,00	0,00	0,00	0,00	0,00	0,00	0,00	0,00	0,00	0,00	0,00	0,00	0,00	0,00
Dedução de Receita para Formação do Fundeb	718.297,55	1.010.155,35	662.268,55	706.095,45	771.439,69	714.384,88	628.201,48	698.877,16	589.287,55	612.357,03	757.209,33	821.973,85	8.690.547,87	7.263.000,00
<b>RECEITA CORRENTE LÍQUIDA (I)-(II)</b>	6.698.024,97	7.524.070,30	6.830.758,77	6.715.160,89	7.553.180,90	7.627.319,19	9.364.083,36	6.481.335,90	6.562.247,90	6.278.005,32	7.372.155,91	9.329.967,32	88.336.310,73	64.643.000,00
(-) Transferências obrigatórias da União relativas às emendas individuais (art. 166-A, § 1º, da CF) (IV)	0,00	0,00	0,00	0,00	0,00	0,00	0,00	0,00	0,00	0,00	0,00	0,00	0,00	0,00
<b>RECEITA CORRENTE LÍQUIDA AJUSTADA PARA CÁLCULO DOS LIMITES DE ENDIVIDAMENTO (V) = (III - IV)</b>	6.698.024,97	7.524.070,30	6.830.758,77	6.715.160,89	7.553.180,90	7.627.319,19	9.364.083,36	6.481.335,90	6.562.247,90	6.278.005,32	7.372.155,91	9.329.967,32	88.336.310,73	64.643.000,00
(-) Transferências obrigatórias da União relativas às emendas de bancada (art. 166, § 16, da CF) (VI)	0,00	0,00	0,00	0,00	0,00	0,00	0,00	0,00	0,00	0,00	0,00	0,00	0,00	0,00
<b>RECEITA CORRENTE LÍQUIDA AJUSTADA PARA CÁLCULO DOS LIMITES DA DESPESA COM PESSOAL (VII) = (V - VI)</b>	6.698.024,97	7.524.070,30	6.830.758,77	6.715.160,89	7.553.180,90	7.627.319,19	9.364.083,36	6.481.335,90	6.562.247,90	6.278.005,32	7.372.155,91	9.329.967,32	88.336.310,73	64.643.000,00

JOSE MARIA LEITE DE MACEDO:0242359672  
 6472  
 Assinado de forma digital por JOSE MARIA LEITE DE MACEDO:0242359672  
 Dados: 2023.01.27 11:19:21 -03'00'

*Juliano Aides de Souza*  
 Secretário de Finanças  
 CPF/Nº: 494.007.254-59

CARLOS BEZERRA DE OLIVEIRA:01182133428  
 28  
 Assinado de forma digital por CARLOS BEZERRA DE OLIVEIRA:01182133428  
 Dados: 2023.01.27 11:41:53 -03'00'



**RELATÓRIO RESUMIDO DA EXECUÇÃO ORÇAMENTÁRIA**  
**DEMONSTRATIVOS DAS RECEITAS E DESPESAS PREVIDENCIÁRIAS**  
**DO REGIME PRÓPRIO DOS SERVIDORES PÚBLICOS**  
**PERÍODO: Janeiro a Dezembro 2022/BIMESTRE Novembro - Dezembro**

1 of 4

RREO – ANEXO 4 (LRF, art. 53, inciso II)

R\$ 1

<b>FUNDO EM CAPITALIZAÇÃO (PLANO PREVIDENCIÁRIO)</b>		
RECEITAS PREVIDENCIÁRIAS - RPPS (FUNDO EM CAPITALIZAÇÃO)	PREVISÃO ATUALIZADA (a)	RECEITAS REALIZADAS ATÉ O BIMESTRE (b)
RECEITAS CORRENTES (I)	0,00	0,00
Receita de Contribuições dos Segurados	0,00	0,00
Ativo	0,00	0,00
Inativo	0,00	0,00
Pensionista	0,00	0,00
Receita de Contribuições Patronais	0,00	0,00
Ativo	0,00	0,00
Inativo	0,00	0,00
Pensionista	0,00	0,00
Receita Patrimonial	0,00	0,00
Receitas Imobiliárias	0,00	0,00
Receitas de Valores Mobiliários	0,00	0,00
Outras Receitas Patrimoniais	0,00	0,00
Receita de Serviços	0,00	0,00
Outras Receitas Correntes	0,00	0,00
Compensação Financeira entre os Regimes	0,00	0,00
Aportes Periódicos para Amortização de Déficit Atuarial do RPPS (II)	0,00	0,00
Demais Receitas Correntes	0,00	0,00
RECEITAS DE CAPITAL (III)	0,00	0,00
Alienação de Bens, Direitos e Ativos	0,00	0,00
Amortização de Empréstimos	0,00	0,00
Outras Receitas de Capital	0,00	0,00
<b>TOTAL DAS RECEITAS DO FUNDO EM CAPITALIZAÇÃO - (IV) = (I + III - II)</b>	<b>0,00</b>	<b>0,00</b>

DESPESAS PREVIDENCIÁRIAS - RPPS (FUNDO EM CAPITALIZAÇÃO)	DOTAÇÃO ATUALIZADA (c)	DESPESAS EMPENHADAS ATÉ O BIMESTRE (d)	DESPESAS LIQUIDADAS ATÉ O BIMESTRE (e)	DESPESAS PAGAS ATÉ O BIMESTRE (f)	INSCRITAS EM RESTOS A PAGAR NÃO PROCESSADOS NO EXERCÍCIO (g)
Benefícios	0,00	0,00	0,00	0,00	0,00
Aposentadorias	0,00	0,00	0,00	0,00	0,00
Pensões por Morte	0,00	0,00	0,00	0,00	0,00
Outras Despesas Previdenciárias	0,00	0,00	0,00	0,00	0,00
Compensação Financeira entre os Regimes	0,00	0,00	0,00	0,00	0,00
Demais Despesas Previdenciárias	0,00	0,00	0,00	0,00	0,00
<b>TOTAL DAS DESPESAS DO FUNDO EM CAPITALIZAÇÃO (V)</b>	<b>0,00</b>	<b>0,00</b>	<b>0,00</b>	<b>0,00</b>	<b>0,00</b>

FONTE: SCPI - Contabilidade [9.25.25.892], PREFEITURA MUNICIPAL DE CUIRÁ

**RELATÓRIO RESUMIDO DA EXECUÇÃO ORÇAMENTÁRIA**  
**DEMONSTRATIVOS DAS RECEITAS E DESPESAS PREVIDENCIÁRIAS**  
 DO REGIME PRÓPRIO DOS SERVIDORES PÚBLICOS  
 PERÍODO: Janeiro a Dezembro 2022/BIMESTRE Novembro - Dezembro

2 of 4

RREO – ANEXO 4 (LRF, art. 53, inciso II) R\$ 1  
 RESULTADO PREVIDENCIÁRIO - FUNDO EM CAPITALIZAÇÃO (VI) = (IV - V) 0,00      0,00      0,00      0,00      0,00

<b>RECURSOS RPPS ARRECADADOS EM EXERCÍCIOS ANTERIORES</b>	<b>PREVISÃO ORÇAMENTÁRIA</b>
---	------------------------------

VALOR 0,00

<b>RESERVA ORÇAMENTÁRIA DO RPPS</b>	<b>PREVISÃO ORÇAMENTÁRIA</b>
-------------------------------------	------------------------------

VALOR 0,00

<b>APORTES DE RECURSOS PARA O FUNDO EM CAPITALIZAÇÃO DO RPPS</b>	<b>APORTES REALIZADOS</b>
--	---------------------------

Plano de Amortização - Contribuição Patronal Suplementar	0,00
Plano de Amortização - Aporte Periódico de Valores Predefinidos	0,00
Outros Aportes para o RPPS	0,00
Recursos para Cobertura de Déficit Financeiro	0,00

<b>BENS E DIREITOS DO RPPS (FUNDO EM CAPITALIZAÇÃO)</b>	<b>SALDO ATUAL</b>
---	--------------------

Caixa e Equivalentes de Caixa	0,00
Investimentos e Aplicações	0,00
Outros Bens e Direitos	0,00

<b>FUNDO EM REPARTIÇÃO (PLANO FINANCEIRO)</b>		
<b>RECEITAS PREVIDENCIÁRIAS - RPPS (FUNDO EM REPARTIÇÃO)</b>	<b>PREVISÃO ATUALIZADA</b>	<b>RECEITAS REALIZADAS ATÉ O BIMESTRE</b>
	(a)	(b)

RECEITAS CORRENTES (VII)	0,00	0,00
Receita de Contribuições dos Segurados	0,00	0,00
Ativo	0,00	0,00
Inativo	0,00	0,00
Pensionista	0,00	0,00
Receita de Contribuições Patronais	0,00	0,00
Ativo	0,00	0,00
Inativo	0,00	0,00
Pensionista	0,00	0,00
Receita Patrimonial	0,00	0,00
Receitas Imobiliárias	0,00	0,00
Receitas de Valores Mobiliários	0,00	0,00
Outras Receitas Patrimoniais	0,00	0,00
Receita de Serviços	0,00	0,00
Outras Receitas Correntes	0,00	0,00
Compensação Financeira entre os Regimes	0,00	0,00
Demais Receitas Correntes	0,00	0,00

**RELATÓRIO RESUMIDO DA EXECUÇÃO ORÇAMENTÁRIA**  
**DEMONSTRATIVOS DAS RECEITAS E DESPESAS PREVIDENCIÁRIAS**  
 DO REGIME PRÓPRIO DOS SERVIDORES PÚBLICOS  
 PERÍODO: Janeiro a Dezembro 2022/BIMESTRE Novembro - Dezembro

3 of 4

RREO – ANEXO 4 (LRF, art. 53, inciso II)		R\$ 1
RECEITAS DE CAPITAL (VIII)	0,00	0,00
Alienação de Bens, Direitos e Ativos	0,00	0,00
Amortização de Empréstimos	0,00	0,00
Outras Receitas de Capital	0,00	0,00
TOTAL DAS RECEITAS DO FUNDO EM REPARTIÇÃO (IX) = (VII + VIII)	0,00	0,00

DESPESAS PREVIDENCIÁRIAS - RPPS (FUNDO EM REPARTIÇÃO)	DOTAÇÃO ATUALIZADA (e)	DESPESAS EMPENHADAS ATÉ O BIMESTRE (d)	DESPESAS LIQUIDADAS ATÉ O BIMESTRE (e)	DESPESAS PAGAS ATÉ O BIMESTRE (f)	INSCRITAS EM RESTOS A PAGAR NÃO PROCESSADOS NO EXERCÍCIO (g)
Benefícios	0,00	0,00	0,00	0,00	0,00
Aposentadorias	0,00	0,00	0,00	0,00	0,00
Pensões por Morte	0,00	0,00	0,00	0,00	0,00
Outras Despesas Previdenciárias	0,00	0,00	0,00	0,00	0,00
Compensação Financeira entre os Regimes	0,00	0,00	0,00	0,00	0,00
Demais Despesas Previdenciárias	0,00	0,00	0,00	0,00	0,00
TOTAL DAS DESPESAS DO FUNDO EM REPARTIÇÃO (X)	0,00	0,00	0,00	0,00	0,00
RESULTADO PREVIDENCIÁRIO - FUNDO EM REPARTIÇÃO (XI) = (IX - X)	0,00	0,00	0,00	0,00	0,00

APORTES DE RECURSOS PARA O FUNDO EM REPARTIÇÃO DO RPPS	APORTES REALIZADOS
Recursos para Cobertura de Insuficiências Financeiras	0,00
Recursos para Formação de Reserva	0,00

BENS E DIREITOS DO RPPS (FUNDO EM REPARTIÇÃO)	SALDO ATUAL
Caixa e Equivalentes de Caixa	0,00
Investimentos e Aplicações	0,00
Outros Bens e Direitos	0,00

ADMINISTRAÇÃO DO REGIME PRÓPRIO DE PREVIDÊNCIA DOS SERVIDORES - RPPS		
RECEITAS DA ADMINISTRAÇÃO - RPPS	PREVISÃO ATUALIZADA (a)	RECEITAS REALIZADAS ATÉ O BIMESTRE (b)
Receitas Correntes	0,00	0,00
TOTAL DAS RECEITAS DA ADMINISTRAÇÃO RPPS (XII)	0,00	0,00

**RELATÓRIO RESUMIDO DA EXECUÇÃO ORÇAMENTÁRIA**  
**DEMONSTRATIVOS DAS RECEITAS E DESPESAS PREVIDENCIÁRIAS**  
**DO REGIME PRÓPRIO DOS SERVIDORES PÚBLICOS**  
**PERÍODO: Janeiro a Dezembro 2022/BIMESTRE Novembro - Dezembro**

4 of 4

RREO – ANEXO 4 (LRF, art. 53, inciso II)

RS 1

DESPESAS DA ADMINISTRAÇÃO - RPPS	DOTAÇÃO ATUALIZADA (c)	DESPESAS EMPENHADAS ATÉ O BIMESTRE (d)	DESPESAS LIQUIDADAS ATÉ O BIMESTRE (e)	DESPESAS PAGAS ATÉ O BIMESTRE (f)	INSCRITAS EM RESTOS A PAGAR NÃO PROCESSADOS NO EXERCÍCIO (g)
Despesas Correntes (XIII)	0,00	0,00	0,00	0,00	0,00
Pessoal e Encargos Sociais	0,00	0,00	0,00	0,00	0,00
Demais Despesas Correntes	0,00	0,00	0,00	0,00	0,00
Despesas de Capital (XIV)	0,00	0,00	0,00	0,00	0,00
TOTAL DAS DESPESAS DA ADMINISTRAÇÃO RPPS (XV) = (XIII) + (XIV)	0,00	0,00	0,00	0,00	0,00
RESULTADO DA ADMINISTRAÇÃO RPPS (XVI) = (XII-XV)	0,00	0,00	0,00	0,00	0,00

BENS E DIREITOS DO RPPS - ADMINISTRAÇÃO DO RPPS	SALDO ATUAL
Caixa e Equivalentes de Caixa	0,00
Investimentos e Aplicações	0,00
Outros Bens e Direitos	0,00

BENEFÍCIOS PREVIDENCIÁRIO MANTIDOS PELO TESOUREIRO		
RECEITAS PREVIDENCIÁRIAS (BENEFÍCIOS MANTIDOS PELO TESOUREIRO)	PREVISÃO ATUALIZADA (a)	RECEITAS REALIZADAS ATÉ O BIMESTRE (b)
Contribuições dos Servidores	0,00	0,00
Demais Receitas Previdenciárias	0,00	0,00
TOTAL DAS RECEITAS (BENEFÍCIOS MANTIDOS PELO TESOUREIRO) (XVII)	0,00	0,00

DESPESAS PREVIDENCIÁRIAS (BENEFÍCIOS MANTIDOS PELO TESOUREIRO)	DOTAÇÃO ATUALIZADA (c)	DESPESAS EMPENHADAS ATÉ O BIMESTRE (d)	DESPESAS LIQUIDADAS ATÉ O BIMESTRE (e)	DESPESAS PAGAS ATÉ O BIMESTRE (f)	INSCRITAS EM RESTOS A PAGAR NÃO PROCESSADOS NO EXERCÍCIO (g)
Aposentadorias	0,00	0,00	0,00	0,00	0,00
Pensões	0,00	0,00	0,00	0,00	0,00
Outras Despesas Previdenciárias	0,00	0,00	0,00	0,00	0,00
TOTAL DAS DESPESAS (BENEFÍCIOS MANTIDOS PELO TESOUREIRO) (XVIII)	0,00	0,00	0,00	0,00	0,00
RESULTADO DOS BENEFÍCIOS MANTIDOS PELO TESOUREIRO (XIX) = (XVII - XVIII)	0,00	0,00	0,00	0,00	0,00

Nota: Durante o exercício, somente as despesas liquidadas são consideradas executadas. No encerramento do exercício, as despesas não liquidadas inscritas em restos a pagar processados são também consideradas executadas.

Dessa forma, para maior transparência, as despesas executadas estão segregadas em:

a) Despesas liquidadas, consideradas aquelas em que houve a entrega do material ou serviço, nos termos do art. 63 da Lei 4.320/64;

b) Despesas empenhadas mas não liquidadas, inscritas em Restos a Pagar processados, consideradas liquidadas no encerramento do exercício, por força do art.35, inciso II da Lei 4.320/64.

FONTE: SCPI - Contabilidade [9.25.25.892], PREFEITURA MUNICIPAL DE CUIPIRA

JOSE MARIA LEITE DE  
 MACEDO:024235964  
 72

Assinado de forma digital por  
 JOSE MARIA LEITE DE  
 MACEDO:02423596472  
 Dados: 2023.01.27 11:20:59  
 +03'00'

*Juliano Alves de Souza*  
 Secretário de Finanças  
 CPF Nº 494.007.204-59

CARLOS BEZERRA DE  
 OLIVEIRA:011821334  
 28

Assinado de forma digital por  
 CARLOS BEZERRA DE  
 OLIVEIRA:01182133428  
 Dados: 2023.01.27 11:55:15  
 -03'00'

**PREFEITURA MUNICIPAL DE CUIPIRA**  
**RELATÓRIO RESUMIDO DA EXECUÇÃO ORÇAMENTÁRIA**  
**DEMONSTRATIVO DOS RESULTADOS PRIMÁRIO E NOMINAL**  
**ORÇAMENTO FISCAL E DA SEGURIDADE SOCIAL**  
**PERÍODO: Janeiro a Dezembro 2022/BIMESTRE Novembro - Dezembro**

Page 1 of 3

RREO - ANEXO 6 (LRF, art 53, inciso III)

RS 1

RECEITAS PRIMÁRIAS	PREVISÃO ATUALIZADA	RECEITAS REALIZADAS (a)
		Jan a Dez/2022
RECEITAS CORRENTES (I)	64.643.000,00	88.336.310,73
Impostos, Taxas e Contribuições de Melhoria	2.635.000,00	4.151.308,21
IPTU	699.000,00	672.094,10
ISS	530.000,00	768.320,38
ITBI	204.000,00	282.089,47
IRRF	962.000,00	1.702.975,72
Outros Impostos, Taxas e Contribuições de Melhoria	240.000,00	725.828,54
Contribuições	650.000,00	418.107,64
Receita Patrimonial	141.000,00	757.787,86
Aplicações Financeiras (II)	132.000,00	741.522,81
Outras Receitas Patrimoniais	9.000,00	16.265,05
Transferências Correntes	60.941.000,00	82.565.878,63
Cota Parte do FPM	24.334.000,00	30.486.752,74
Cota Parte do ICMS	5.200.000,00	5.881.326,38
Cota Parte do IPVA	1.748.000,00	1.523.162,14
Cota Parte do ITR	2.400,00	1.231,55
Transferências da LC 87/1996	6.000,00	0,00
Transferências da LC 61/1989	21.600,00	19.750,92
Transferências do FUNDEB	19.160.000,00	30.824.793,11
Outras Transferências Correntes	10.469.000,00	13.828.861,79
Demais Receitas Correntes	276.000,00	443.228,39
Outras Receitas Financeiras (III)	0,00	0,00
Receitas Correntes Restantes	276.000,00	443.228,39
RECEITAS PRIMÁRIAS CORRENTES (IV) = I - II - III	64.511.000,00	87.594.787,92
RECEITAS DE CAPITAL (V)	6.550.000,00	2.551.362,66
Operações de Crédito (VI)	3.000.000,00	0,00
Amortização de Empréstimos (VII)	0,00	0,00
Alienação de Bens	50.000,00	0,00
Receitas de Alienação de Investimentos Temporários (VIII)	0,00	0,00
Receitas de Alienação de Investimentos Permanentes (IX)	0,00	0,00
Outras Alienações de Bens	50.000,00	0,00
Transferências de Capital	3.500.000,00	2.551.362,66
Convênios	2.900.000,00	2.001.371,66
Outras Transferências de Capital	600.000,00	549.991,00
Outras Receitas de Capital	0,00	0,00
Outras Receitas de Capital Não Primárias (X)	0,00	0,00
Outras Receitas de Capital Primárias	0,00	0,00
RECEITAS PRIMÁRIAS DE CAPITAL (XI)=(V-VI-VII-VIII-IX-X)	3.550.000,00	2.551.362,66
RECEITA PRIMÁRIA TOTAL(XII)=(IV+XI)	68.061.000,00	90.146.150,58

**PREFEITURA MUNICIPAL DE CUIPIRA**  
**RELATÓRIO RESUMIDO DA EXECUÇÃO ORÇAMENTÁRIA**  
**DEMONSTRATIVO DOS RESULTADOS PRIMÁRIO E NOMINAL**  
**ORÇAMENTO FISCAL E DA SEGURIDADE SOCIAL**  
**PERÍODO: Janeiro a Dezembro 2022/BIMESTRE Novembro - Dezembro**

Page 2 of 3

RREO - ANEXO 6 (LRF, art 53, inciso III)

R\$ 1

DESPESAS PRIMÁRIAS	DOTAÇÃO ATUALIZADA	DESPESAS EMPENHADAS	DESPESAS LIQUIDADAS	DESPESAS PAGAS (a)	RESTOS A PAGAR PROCESSADOS PAGOS (b)	RESTOS A PAGAR NÃO PROCESSADOS	
						LIQUIDADOS	PAGOS (c)
DESPESAS CORRENTES (XIII)	92.864.970,40	78.560.768,74	78.560.768,74	76.967.284,41	2.633.800,23	0,00	0,00
Pessoal e Encargos Sociais	55.215.292,23	47.412.119,28	47.412.119,28	46.585.634,38	1.004.982,04	0,00	0,00
Juros e Encargos da Dívida (XIV)	0,00	0,00	0,00	0,00	0,00	0,00	0,00
Outras Despesas Correntes	37.649.678,17	31.148.649,46	31.148.649,46	30.381.650,03	1.628.818,19	0,00	0,00
DESPESAS PRIMÁRIAS CORRENTES (XV) = (XIII-XIV)	92.864.970,40	78.560.768,74	78.560.768,74	76.967.284,41	2.633.800,23	0,00	0,00
DESPESAS DE CAPITAL (XVI)	12.834.678,69	9.804.336,12	9.804.336,12	9.765.139,84	87.923,49	0,00	0,00
Investimentos	10.024.164,28	7.245.784,92	7.245.784,92	7.206.588,64	87.923,49	0,00	0,00
Inversões Financeiras	11.000,00	0,00	0,00	0,00	0,00	0,00	0,00
Concessão de Empréstimos e Financiamentos (XVII)	0,00	0,00	0,00	0,00	0,00	0,00	0,00
Aquisição de Título de Capital já Integralizado(XVIII)	0,00	0,00	0,00	0,00	0,00	0,00	0,00
Aquisição de Título de Crédito(XIX)	0,00	0,00	0,00	0,00	0,00	0,00	0,00
Demais Inversões Financeiras	11.000,00	0,00	0,00	0,00	0,00	0,00	0,00
Amortização da Dívida (XX)	2.799.514,41	2.558.551,20	2.558.551,20	2.558.551,20	0,00	0,00	0,00
DESPESAS PRIMÁRIAS DE CAPITAL (XXI)=(XVI-XVII-XVIII-XIX-XX)	10.035.164,28	7.245.784,92	7.245.784,92	7.206.588,64	87.923,49	0,00	0,00
RESERVA DE CONTINGÊNCIA (XXII)	0,00	0,00	0,00	0,00	0,00	0,00	0,00
DESPESA PRIMÁRIA TOTAL (XXIII)=(XV+XXI+XXII)	102.900.134,68	85.806.553,66	85.806.553,66	84.173.873,05	2.721.723,72	0,00	0,00
RESULTADO PRIMÁRIO - Acima da Linha (XXIV) = [XIIa - (XXIIIa + XXIIIb + XXIIIc)]							3.250.553,81

**META FISCAL PARA O RESULTADO PRIMÁRIO**

**VALOR CORRENTE**

Meta fixada no Anexo de Metas Fiscais da LDO para o exercício de referência

0,00

JUROS NOMINAIS	Jan a Dez/2022	
	VALOR INCORRIDO	
JUROS, ENCARGOS E VARIAÇÕES MONETÁRIAS ATIVOS (XXV)		0,00
JUROS, ENCARGOS E VARIAÇÕES MONETÁRIAS PASSIVOS (XXVI)		0,00
RESULTADO NOMINAL - Acima da Linha (XXVII) = XXIV + (XXV - XXVI)		3.250.553,81

**META FISCAL PARA O RESULTADO NOMINAL**

**VALOR CORRENTE**

Meta fixada no Anexo de Metas Fiscais da LDO para o exercício de referência

0,00

**PREFEITURA MUNICIPAL DE CUIPIRA**  
**RELATÓRIO RESUMIDO DA EXECUÇÃO ORÇAMENTÁRIA**  
**DEMONSTRATIVO DOS RESULTADOS PRIMÁRIO E NOMINAL**  
**ORÇAMENTO FISCAL E DA SEGURIDADE SOCIAL**  
**PERÍODO: Janeiro a Dezembro 2022/BIMESTRE Novembro - Dezembro**

Page 3 of 3

RREO - ANEXO 6 (LRF, art 53, inciso III)

R\$ 1

ABAIXO DA LINHA		
CÁLCULO DO RESULTADO NOMINAL	SALDO	
	Em 31/Dez/2021 (a)	Jan a Dez/2022 (b)
DÍVIDA CONSOLIDADA (XXVIII)	42.632.323,37	40.402.754,73
DEDUÇÕES (XXIX)	0,00	0,00
Disponibilidade de Caixa	0,00	0,00
Disponibilidade de Caixa Bruta	5.375.525,39	7.218.409,41
(-) Restos a Pagar Processados (XXX)	8.243.333,46	6.893.703,77
(-) Depósitos Restituíveis e Valores Vinculados	0,00	4.813.593,75
Demais Haveres Financeiros	0,00	0,00
DÍVIDA CONSOLIDADA LÍQUIDA (XXXI) = (XXVIII - XXIX)	42.632.323,37	40.402.754,73
RESULTADO NOMINAL - Abaixo da Linha (XXXII) = (XXXIa - XXXIb)		2.229.568,64
AJUSTE METODOLÓGICO		Jan a Dez/2022
VARIACÃO DO SALDO RPP = (XXXIII) = (XXXa - XXXb)		1.349.629,69
RECEITA DE ALIENAÇÃO DE INVESTIMENTOS PERMANENTES (IX)		0,00
PASSIVOS RECONHECIDOS NA DC (XXXIV)		0,00
VARIACÃO CAMBIAL (XXXV)		0,00
PAGAMENTO DE PRECATÓRIOS INTEGRANTES DA DC (XXXVI)		0,00
AJUSTES RELATIVOS AO RPPS (XXXVII)		0,00
OUTROS AJUSTES (XXXVIII)		0,00
RESULTADO NOMINAL AJUSTADO - Abaixo da Linha (XXXIX) = (XXXII - XXXIII - IX + XXXIV + XXXV - XXXVI + XXXVII + XXXVIII)		879.938,95
RESULTADO PRIMÁRIO - Abaixo da Linha (XL) = XXXIX - (XXV - XXVI)		879.938,95
INFORMAÇÕES ADICIONAIS		PREVISÃO ORÇAMENTÁRIA
SALDO DE EXERCÍCIOS ANTERIORES		0,00
Recursos Arrecadados em Exercícios Anteriores - RPPS		0,00
Superávit Financeiro Utilizado para Abertura e Reabertura de Créditos Adicionais		0,00
RESERVA ORÇAMENTÁRIA DO RPPS		0,00

JOSE MARIA LEITE DE  
MACEDO:024235964  
72

Assinado de forma digital  
por JOSE MARIA LEITE DE  
MACEDO:02423596472  
Dados: 2023.01.27 11:22:04  
-03'00'

  
Jailson Alves de Souza  
Secretário de Finanças  
CPF Nº 494.007.204-59

CARLOS BEZERRA  
DE  
OLIVEIRA:01182133  
428

Assinado de forma digital  
por CARLOS BEZERRA DE  
OLIVEIRA:01182133428  
Dados: 2023.01.27  
11:44:25 -03'00'

**PREFEITURA MUNICIPAL DE CUIPIRA**  
**RELATÓRIO RESUMIDO DA EXECUÇÃO ORÇAMENTÁRIA**  
**DEMONSTRATIVO DOS RESTOS A PAGAR POR PODER E ORGÃO**  
**ORÇAMENTO FISCAL E DA SEGURIDADE SOCIAL**  
**PERÍODO: Janeiro a Dezembro 2022/BIMESTRE Novembro - Dezembro**

1 of 1


RREO – Anexo 7 (LRF, art. 53, inciso V)

R\$ 1

PODER / ORGÃO	RESTOS A PAGAR PROCESSADOS E NÃO PROCESSADOS LIQUIDADOS EM EXERCÍCIOS ANTERIORES					RESTOS A PAGAR NÃO PROCESSADOS					Saldo Total	
	Inscritos		Pagos (c)	Cancelados (d)	Saldo p = (a+b) - (c+d)	Inscritos		Liquidados (h)	Pagos (i)	Cancelados (j)		Saldo k = (f+g) - (i+j)
	Exercícios Anteriores (a)	Em 31 de Dezembro 2021 (b)				Exercícios Anteriores (f)	Em 31 de Dezembro 2021 (g)					
RESTOS A PAGAR (EXCETO INTRA-ORÇAMENTÁRIOS) (I)	3.646.574,26	4.596.759,20	2.721.723,72	260.586,58	5.261.023,16	0,00	0,00	0,00	0,00	0,00	0,00	5.261.023,16
10 PODER LEGISLATIVO	0,00	1.330,00	1.330,00	0,00	0,00	0,00	0,00	0,00	0,00	0,00	0,00	0,00
1001 CORPO DELIBERATIVO	0,00	1.330,00	1.330,00	0,00	0,00	0,00	0,00	0,00	0,00	0,00	0,00	0,00
20 PODER EXECUTIVO	2.502.315,36	3.902.341,44	2.054.437,73	260.586,58	4.089.632,49	0,00	0,00	0,00	0,00	0,00	0,00	4.089.632,49
2001 CONSULTORIA JURÍDICA	32.259,91	7.114,14	7.114,14	3.271,73	28.988,18	0,00	0,00	0,00	0,00	0,00	0,00	28.988,18
2002 GABINETE DO PREFEITO	49.432,23	21.676,70	20.168,52	10.376,94	40.563,47	0,00	0,00	0,00	0,00	0,00	0,00	40.563,47
2003 SECRETARIA DE FINANÇAS	240.462,73	57.039,63	45.819,18	8.108,15	243.575,03	0,00	0,00	0,00	0,00	0,00	0,00	243.575,03
2004 SECRETARIA DE ADMINISTRAÇÃO	173.492,76	915.631,16	513.004,74	32.627,03	543.492,15	0,00	0,00	0,00	0,00	0,00	0,00	543.492,15
2005 SECRETARIA DE EDUCAÇÃO E ESPORTE	213.302,17	328.045,99	205.485,21	180.292,91	155.570,04	0,00	0,00	0,00	0,00	0,00	0,00	155.570,04
2007 SECRETARIA DE ASSISTENCIA SOCIAL	322.183,76	56.583,95	39.995,94	0,00	338.771,77	0,00	0,00	0,00	0,00	0,00	0,00	338.771,77
2008 SECRETARIA DE CULTURA, TURISMO E DESPORTO AMADOR	21.600,13	37.490,36	37.490,36	3.303,85	18.296,28	0,00	0,00	0,00	0,00	0,00	0,00	18.296,28
2009 SECRETARIA DE INFRA-ESTRUTURA E SERVIÇOS PÚBLICOS	236.739,37	633.347,18	630.643,13	17.455,89	221.987,53	0,00	0,00	0,00	0,00	0,00	0,00	221.987,53
2010 SECRETARIA DE AGRICULTURA E ABASTECIMENTO	16.211,74	123.156,27	83.008,35	1.946,78	54.412,88	0,00	0,00	0,00	0,00	0,00	0,00	54.412,88
2011 SECRETARIA DE PLANEJAMENTO E DESENVOLVIMENTO ECON	36.968,70	16.776,36	16.519,69	1.628,54	35.596,83	0,00	0,00	0,00	0,00	0,00	0,00	35.596,83
2012 SECRETARIA DA MULHER	14.867,89	1.782,00	1.782,00	1.574,76	13.293,13	0,00	0,00	0,00	0,00	0,00	0,00	13.293,13
2013 FUNDEB - FUNDO NACIONAL DE EDUCAÇÃO BÁSICA	910.865,83	1.444.356,79	444.148,66	0,00	1.911.073,96	0,00	0,00	0,00	0,00	0,00	0,00	1.911.073,96
2014 FUNDO MUNICIPAL DE ASSISTÊNCIA SOCIAL	233.928,14	259.340,91	9.257,81	0,00	484.011,24	0,00	0,00	0,00	0,00	0,00	0,00	484.011,24
30 ENTIDADE SUPERVISIONADA	1.144.258,90	693.087,76	665.955,99	0,00	1.171.390,67	0,00	0,00	0,00	0,00	0,00	0,00	1.171.390,67
3003 FUNDO MUNICIPAL DE SAÚDE -FMS	1.127.913,27	686.724,73	659.592,96	0,00	1.155.045,04	0,00	0,00	0,00	0,00	0,00	0,00	1.155.045,04
3030 FUMDECA	16.345,63	6.363,03	6.363,03	0,00	16.345,63	0,00	0,00	0,00	0,00	0,00	0,00	16.345,63
RESTOS A PAGAR (INTRA-ORÇAMENTÁRIOS) (II)	0,00	0,00	0,00	0,00	0,00	0,00	0,00	0,00	0,00	0,00	0,00	0,00
10 PODER LEGISLATIVO	0,00	0,00	0,00	0,00	0,00	0,00	0,00	0,00	0,00	0,00	0,00	0,00
20 PODER EXECUTIVO	0,00	0,00	0,00	0,00	0,00	0,00	0,00	0,00	0,00	0,00	0,00	0,00
30 ENTIDADE SUPERVISIONADA	0,00	0,00	0,00	0,00	0,00	0,00	0,00	0,00	0,00	0,00	0,00	0,00
TOTAL (III) = (I + II)	3.646.574,26	4.596.759,20	2.721.723,72	260.586,58	5.261.023,16	0,00	0,00	0,00	0,00	0,00	0,00	5.261.023,16

JOSE MARIA LEITE DE  
MACEDO:024235964  
72

Assinado de forma digital  
por JOSE MARIA LEITE DE  
MACEDO:02423596472  
Dados: 2023.01.27 11:22:39  
-03'00'

  
**Carlos Bezerra de Oliveira**  
Secretário de Finanças  
CPF Nº 494.007.204-59

CARLOS BEZERRA DE  
OLIVEIRA:011821334  
28

Assinado de forma digital por  
CARLOS BEZERRA DE  
OLIVEIRA:01182133428  
Dados: 2023.01.27 11:45:06  
-03'00'



**PREFEITURA MUNICIPAL DE CUIRÁ**  
**RELATÓRIO RESUMIDO DA EXECUÇÃO ORÇAMENTÁRIA**

**DEMONSTRATIVO DAS RECEITAS E DESPESAS COM MANUTENÇÃO E DESENVOLVIMENTO DO ENSINO - MDE - MUNICÍPIOS**  
**ORÇAMENTO FISCAL E DA SEGURIDADE SOCIAL**

PERÍODO: Janeiro a Dezembro 2022/BIMESTRE Novembro - Dezembro

Page 1 of 5

RREO – Anexo 8 (LDB, Art. 72)

R\$ Milhares

<b>RECEITAS RESULTANTES DE IMPOSTOS (Art. 212 e 212-A da Constituição Federal)</b>			
<b>RECEITA RESULTANTE DE IMPOSTOS</b>	<b>PREVISÃO ATUALIZADA</b>	<b>RECEITAS REALIZADAS</b>	
	<b>(a)</b>	<b>JAN A DEZ</b>	
1- RECEITA DE IMPOSTOS	2.395.000,00	3.425.479,67	
1.1- Receita Resultante do Imposto sobre a Propriedade Predial e Territorial Urbana – IPTU	699.000,00	672.094,10	
1.2- Receita Resultante do Imposto sobre Transmissão Inter Vivos – ITBI	204.000,00	282.089,47	
1.3- Receita Resultante do Imposto sobre Serviços de Qualquer Natureza – ISS	530.000,00	768.320,38	
1.4- Receita Resultante do Imposto de Renda Retido na Fonte – IRRF	962.000,00	1.702.975,72	
2- RECEITA DE TRANSFERÊNCIAS CONSTITUCIONAIS E LEGAIS	38.569.000,00	46.602.771,60	
2.1- Cota-Parte FPM	29.854.000,00	37.318.882,50	
2.1.1- Parcela referente à CF, art. 159, I, alínea B	27.600.000,00	34.414.583,78	
2.1.2- Parcela referente à CF, art. 159, I, alínea D e E	2.254.000,00	2.904.298,72	
2.2- Cota-Parte ICMS	6.500.000,00	7.351.657,98	
2.3- Cota-Parte IPI-Exportação	27.000,00	24.688,72	
2.4- Cota-Parte ITR	3.000,00	1.539,39	
2.5- Cota-Parte IPVA	2.185.000,00	1.906.003,01	
2.6- Cota-Parte IOF-Ouro	0,00	0,00	
2.7- Compensações Financeiras Provenientes de Impostos e Transferências Constitucionais	0,00	0,00	
3- TOTAL DA RECEITA DE IMPOSTOS (1 + 2)	40.964.000,00	50.028.251,27	
4 - TOTAL DESTINADO AO FUNDEB - 20% DE ((2.1.1) + (2.2) + (2.3) + (2.4) + (2.5))	7.263.000,00	8.690.547,87	
5 - VALOR MÍNIMO A SER APLICADO ALÉM DO VALOR DESTINADO AO FUNDEB - 5% DE ((2.1.1) + (2.2) + (2.3) + (2.4) + (2.5)) + 25% DE ((1.1) + (1.2) + (1.3) + (1.4) + (2.1.2) + (2.6) + (2.7))	2.978.000,00	3.767.368,24	
<b>FUNDEB</b>			
<b>RECEITAS RECEBIDAS DO FUNDEB NO EXERCÍCIO</b>	<b>PREVISÃO ATUALIZADA</b>	<b>RECEITAS REALIZADAS</b>	
	<b>(a)</b>	<b>JAN A DEZ</b>	
6 - RECEITAS RECEBIDAS DO FUNDEB	19.192.000,00	30.844.458,01	
6.1 - FUNDEB - Impostos e Transferências de Impostos	16.532.000,00	21.028.868,43	
6.1.1 - Principal	16.500.000,00	21.009.203,53	
6.1.2 - Rendimentos de Aplicação Financeira	32.000,00	19.664,90	
6.2 - FUNDEB - Complementação da União - VAAF	1.860.000,00	2.743.693,87	
6.2.1 - Principal	1.860.000,00	2.743.693,87	
6.2.2 - Rendimentos de Aplicação Financeira	0,00	0,00	
6.3 - FUNDEB - Complementação da União - VAAT	800.000,00	7.071.895,71	
6.3.1 - Principal	800.000,00	7.071.895,71	
6.3.2 - Rendimentos de Aplicação Financeira	0,00	0,00	
7 - RESULTADO LÍQUIDO DAS TRANSFERÊNCIAS DO FUNDEB (6.1.1 - 4)	9.237.000,00	12.318.655,66	
<b>RECURSOS RECEBIDOS EM EXERCÍCIOS ANTERIORES E NÃO UTILIZADOS (SUPERÁVIT)</b>		<b>VALOR</b>	
8 - TOTAL DOS RECURSOS DE SUPERÁVIT		0,00	
8.1 - SUPERÁVIT DO EXERCÍCIO IMEDIATAMENTE ANTERIOR		0,00	
8.2 - SUPERÁVIT RESIDUAL DE OUTROS EXERCÍCIOS		0,00	
9 - TOTAL DOS RECURSOS DO FUNDEB DISPONÍVEIS PARA UTILIZAÇÃO (6 + 8)		30.844.458,01	



**PREFEITURA MUNICIPAL DE CUIRA**  
RELATÓRIO RESUMIDO DA EXECUÇÃO ORÇAMENTÁRIA

**DEMONSTRATIVO DAS RECEITAS E DESPESAS COM MANUTENÇÃO E DESENVOLVIMENTO DO ENSINO - MDE - MUNICÍPIOS**  
ORÇAMENTO FISCAL E DA SEGURIDADE SOCIAL

PERÍODO: Janeiro a Dezembro 2022/BIMESTRE Novembro - Dezembro

Page 3 of 5

RREO – Anexo 8 (LDB, Art. 72)

R\$ Milhares

<b>DESPESAS COM MANUTENÇÃO E DESENVOLVIMENTO DO ENSINO – MDE - CUSTEADAS COM RECEITA DE IMPOSTOS (EXCETO FUNDEB)</b>						
<b>DESPESAS COM AÇÕES TÍPICAS DE MDE - RECEITAS DE IMPOSTOS EXCETO FUNDEB</b>	<b>DOTAÇÃO ATUALIZADA</b>	<b>DESPESAS EMPENHADAS JAN A DEZ</b>	<b>DESPESAS LIQUIDADAS JAN A DEZ</b>	<b>DESPESAS PAGAS JAN A DEZ</b>	<b>INSCRITAS EM RESTOS A PAGAR NÃO PROCESSADOS</b>	
	<b>(e)</b>	<b>(d)</b>	<b>(e)</b>	<b>(f)</b>	<b>(g)</b>	
24. EDUCAÇÃO INFANTIL	0,00	0,00	0,00	0,00	0,00	0,00
24.1 - Creche	0,00	0,00	0,00	0,00	0,00	0,00
24.2 - Pré-escola	0,00	0,00	0,00	0,00	0,00	0,00
25. ENSINO FUNDAMENTAL	2.060.000,00	1.998.146,63	1.998.146,63	1.975.252,62	0,00	0,00
26. TOTAL DAS DESPESAS COM AÇÕES TÍPICAS DE MDE (24 + 25)	2.060.000,00	1.998.146,63	1.998.146,63	1.975.252,62	0,00	0,00
<b>APURAÇÃO DAS DESPESAS PARA FINS DE LIMITE MÍNIMO CONSTITUCIONAL</b>				<b>VALOR</b>		
27 - TOTAL DAS DESPESAS DE MDE CUSTEADAS COM RECURSOS DE IMPOSTOS (FUNDEB E RECEITAS DE IMPOSTOS) = (L14 (d ou e) + L26 (d ou e) + L23.1 (t))						25.814.563,96
28. (-) RESULTADOS LÍQUIDOS DAS TRANSFERÊNCIAS DO FUNDEB = (L7)						12.318.655,66
29. (-) RESTOS A PAGAR NÃO PROCESSADOS INSCRITOS NO EXERCÍCIO SEM DISPONIBILIDADE FINANCEIRA DE RECURSOS DO FUNDEB IMPOSTOS = (L14h)						0,00
30. (-) RESTOS A PAGAR NÃO PROCESSADOS INSCRITOS NO EXERCÍCIO SEM DISPONIBILIDADE FINANCEIRA DE RECURSOS DE IMPOSTOS						0,00
31. (-) CANCELAMENTO, NO EXERCÍCIO, DE RESTOS A PAGAR INSCRITOS COM DISPONIBILIDADE FINANCEIRA DE RECURSOS DE IMPOSTOS VINCULADOS AO ENSINO = (L34.1(ac) + j)						0,00
32. TOTAL DAS DESPESAS PARA FINS DE LIMITE (27 - (28 + 29 + 30 + 31))						13.495.908,30
<b>APURAÇÃO DO LIMITE MÍNIMO CONSTITUCIONAL</b>			<b>VALOR EXIGIDO</b>	<b>VALOR APLICADO</b>	<b>% APLICADO</b>	
			<b>(x)</b>	<b>(iv)</b>	<b>(y)</b>	
33. APLICAÇÃO EM MDE SOBRE A RECEITA RESULTANTE DE IMPOSTOS			12.507.062,82	13.495.908,30	26,98	
<b>RESTOS A PAGAR INSCRITOS EM EXERCÍCIOS ANTERIORES COM DISPONIBILIDADE FINANCIAMENTO DE RECURSOS DE IMPOSTOS E DO FUNDEB</b>	<b>SALDO INICIAL</b>	<b>RP LIQUIDADOS</b>	<b>RP PAGOS</b>	<b>RP CANCELADOS</b>	<b>SALDO FINAL</b>	
	<b>(z)</b>	<b>(aa)</b>	<b>(ab)</b>	<b>(ac)</b>	<b>(ad)</b>	
34 - RESTOS A PAGAR DE DESPESAS COM MDE	2.293.793,41	2.293.793,41	475.478,01	0,00	1.818.315,40	
34.1 - Executadas com Recursos de Impostos e Transferências de Impostos	68.174,29	68.174,29	31.329,35	0,00	36.844,94	
34.2 - Executadas com Recursos do FUNDEB - Impostos	1.819.118,18	1.819.118,18	239.883,83	0,00	1.579.234,35	
34.3 - Executadas com Recursos do FUNDEB - Complementação da União (VAAT + VAAF)	406.500,94	406.500,94	204.264,83	0,00	202.236,11	

**PREFEITURA MUNICIPAL DE CUIRA**  
RELATÓRIO RESUMIDO DA EXECUÇÃO ORÇAMENTÁRIA

**DEMONSTRATIVO DAS RECEITAS E DESPESAS COM MANUTENÇÃO E DESENVOLVIMENTO DO ENSINO - MDE - MUNICÍPIOS**  
ORÇAMENTO FISCAL E DA SEGURIDADE SOCIAL

PERÍODO: Janeiro a Dezembro 2022/BIMESTRE Novembro - Dezembro

Page 4 of 5

RREO – Anexo 8 (LDB, Art. 72)

R\$ Milhares

<b>OUTRAS INFORMAÇÕES PARA CONTROLE</b>					
RECEITAS ADICIONAIS PARA FINANCIAMENTO DO ENSINO				PREVISÃO ATUALIZADA (a)	RECEITAS REALIZADAS Até o Bimestre (b)
35 - RECEITA DE TRANSFERÊNCIA DO FNDE (INCLUINDO RENDIMENTOS DE APLICAÇÃO FINANCEIRA				1.200.000,00	1.194.946,46
35.1 - Salário Educação				600.000,00	701.912,15
35.2 - PDDE				5.000,00	0,00
35.3 - PNAE				457.000,00	394.914,00
35.4 - PNATE				88.000,00	98.120,31
35.5 - Outras Transferências do FNDE				50.000,00	0,00
36 - RECEITAS DE TRANSFERÊNCIAS DE CONVÊNIOS				920.000,00	95.611,72
37 - RECEITA DE ROYALTIES DESTINADOS À EDUCAÇÃO				0,00	0,00
38 - RECEITA DE OPERAÇÕES DE CRÉDITO VINCULADAS À EDUCAÇÃO				0,00	0,00
39 - OUTRAS RECEITAS PARA FINANCIAMENTO DO ENSINO				0,00	0,00
40 - TOTAL DAS RECEITAS ADICIONAIS PARA FINANCIAMENTO DO ENSINO = (35 + 36 + 37 + 38 + 39)				2.120.000,00	1.290.558,18
OUTRAS DESPESAS COM EDUCAÇÃO	DOTAÇÃO ATUALIZADA (c)	DESPESAS EMPENHADAS JAN A DEZ (d)	DESPESAS LIQUIDADAS JAN A DEZ (e)	DESPESAS PAGAS JAN A DEZ (f)	INSCRITAS EM RESTOS A PAGAR NÃO PROCESSADOS (g)
41 - EDUCAÇÃO INFANTIL	158.816,93	143.820,50	143.820,50	143.820,50	0,00
41.1 - Creche	90.993,75	86.947,83	86.947,83	86.947,83	0,00
41.2 - Pré - Escola	67.823,18	56.872,67	56.872,67	56.872,67	0,00
42 - Ensino Fundamental	1.560.889,14	1.265.475,75	1.265.475,75	1.232.813,59	0,00
43 - Ensino Médio	0,00	0,00	0,00	0,00	0,00
44 - Ensino Superior	0,00	0,00	0,00	0,00	0,00
45 - Ensino Profissional Não Integrado ao Ensino Regular	0,00	0,00	0,00	0,00	0,00
46 - TOTAL DAS DESPESAS CUSTEADAS COM RECEITAS ADICIONAIS PARA FINANCIAMENTO DO ENSINO (41 + 42 + 43 + 44 + 45)	1.719.706,07	1.409.296,25	1.409.296,25	1.376.634,09	0,00
TOTAL GERAL DAS DESPESAS COM EDUCAÇÃO	DOTAÇÃO ATUALIZADA (c)	DESPESAS EMPENHADAS JAN A DEZ (d)	DESPESAS LIQUIDADAS JAN A DEZ (e)	DESPESAS PAGAS JAN A DEZ (f)	INSCRITAS EM RESTOS A PAGAR NÃO PROCESSADOS (g)
47 - TOTAL GERAL DAS DESPESAS COM EDUCAÇÃO (12 + 26 + 46)	44.533.665,94	35.104.784,40	35.104.784,40	34.520.928,28	0,00
47.1 - Despesas Correntes	38.301.799,07	30.449.107,67	30.449.107,67	29.870.206,81	0,00
47.1.1 - Pessoal Ativo	31.865.534,97	25.133.711,80	25.133.711,80	24.699.806,84	0,00
47.1.2 - Pessoal Inativo	162.200,00	157.560,00	157.560,00	157.560,00	0,00
47.1.3 - Transferências às instituições comunitárias, confessionais ou filantrópicas sem fins lucrativos	54.000,00	54.000,00	54.000,00	54.000,00	0,00
47.1.4 - Outras Despesas Correntes	6.220.064,10	5.103.835,87	5.103.835,87	4.958.839,97	0,00
47.2 - Despesas de Capital	6.231.866,87	4.655.676,73	4.655.676,73	4.650.721,47	0,00
47.2.1 - Transferências às instituições comunitárias, confessionais ou filantrópicas sem fins lucrativos	0,00	0,00	0,00	0,00	0,00
47.2.2 - Outras Despesas de Capital	6.231.866,87	4.655.676,73	4.655.676,73	4.650.721,47	0,00

**PREFEITURA MUNICIPAL DE CUIPIRA**  
**RELATÓRIO RESUMIDO DA EXECUÇÃO ORÇAMENTÁRIA**  
**DEMONSTRATIVO DAS RECEITAS E DESPESAS COM MANUTENÇÃO E DESENVOLVIMENTO DO ENSINO - MDE - MUNICÍPIOS**  
**ORÇAMENTO FISCAL E DA SEGURIDADE SOCIAL**  
 PERÍODO: Janeiro a Dezembro 2022/BIMESTRE Novembro - Dezembro

Page 5 of 5

RREO – Anexo 8 (LDB, Art. 72)

R\$ Milhares

CONTROLE DA DISPONIBILIDADE FINANCEIRA E CONCILIAÇÃO BANCÁRIA	FUNDEB	SALÁRIO EDUCAÇÃO
48. DISPONIBILIDADE FINANCEIRA EM 31 DE DEZEMBRO DO EXERCÍCIO ANTERIOR	519.960,92	1.867,55
49. (+) INGRESSO DE RECURSOS ATÉ O BIMESTRE (orçamentário)	30.844.458,01	701.912,15
50. (-) PAGAMENTOS EFETUADOS ATÉ O BIMESTRE (orçamentário e restos a pagar)	31.251.959,24	704.369,04
51. (=) DISPONIBILIDADE FINANCEIRA ATÉ O BIMESTRE	112.459,69	-589,34
52. (+) AJUSTES POSITIVOS (RETENÇÕES E OUTROS VALORES EXTRAORÇAMENTÁRIOS)	117.702,52	0,00
53. (-) AJUSTES NEGATIVOS (OUTROS VALORES EXTRAORÇAMENTÁRIOS)	8.552,80	0,00
54. (=) SALDO FINANCEIRO CONCILIADO (Saldo Bancário)	221.609,41	-589,34

- 1) Limites mínimos anuais a serem cumpridos no encerramento do exercício.  
 2) Art. 21, § 2º, Lei 11.494/2007: "Até 5% dos recursos recebidos à conta dos Fundos, inclusive relativos à complementação da União recebidos nos termos do §1º do art. 6º desta Lei, poderão ser utilizados no 1º trimestre do exercício imediatamente subsequente, mediante abertura de crédito adicional."  
 3) Caput do artigo 212 da CF/1988  
 4) Os valores referentes à parcela dos Restos a Pagar inscritos sem disponibilidade financeira vinculada à educação deverão ser informados somente no RREO do último bimestre do exercício.  
 5) Limites mínimos anuais a serem cumpridos no encerramento do exercício, no âmbito de atuação prioritária, conforme LDB, art. 11, V  
 6) Nos cinco primeiros bimestres do exercício o acompanhamento poderá ser feito com base na despesa empenhada ou na despesa  
 7) Essa coluna poderá ser apresentada somente no último bimestre

JOSE MARIA LEITE DE  
 MACEDO:024235964  
 72

Assinado de forma digital por  
 JOSE MARIA LEITE DE  
 MACEDO:02423596472  
 Dados: 2023.01.27 11:26:41  
 -03'00'

  
 Jailson Aves de Souza  
 Secretário de Finanças  
 CPF Nº 494.007.884-03

CARLOS BEZERRA DE  
 OLIVEIRA:011821334  
 28

Assinado de forma digital  
 por CARLOS BEZERRA DE  
 OLIVEIRA:01182133428  
 Dados: 2023.01.27 11:46:58  
 -03'00'

# PREFEITURA MUNICIPAL DE CUIPIRA

## RELATÓRIO RESUMIDO DA EXECUÇÃO ORÇAMENTÁRIA DEMONSTRATIVO DAS RECEITAS OP. CRÉDITO E DESPESA DE CAPITAL ORÇAMENTOS FISCAIS E DA SEGURIDADE SOCIAL

PERÍODO: Janeiro a Dezembro 2022/BIMESTRE Novembro - Dezembro

RREO – ANEXO 9 (LRF, art.53, § 1º, inciso I)

RS 1

RECEITAS	PREVISÃO ATUALIZADA (a)	RECEITAS REALIZADAS JAN A DEZ (b)	SALDO NÃO REALIZADO (c) = (a-b)
RECEITAS DE OPERAÇÕES DE CRÉDITO (I)	3.000.000,00	0,00	3.000.000,00


DESPESAS	DOTAÇÃO ATUALIZADA (d)	DESPESAS EMPENHADAS JAN A DEZ (e)	SALDO NÃO EXECUTADO (f) = (d-e)
DESPESAS DE CAPITAL	12.834.678,69	9.804.336,12	3.030.342,57
Investimentos	10.024.164,28	7.245.784,92	2.778.379,36
Inversões Financeiras	11.000,00	0,00	11.000,00
Amortização da Dívida	2.799.514,41	2.558.551,20	240.963,21
(-) Incentivos Fiscais a Contribuinte	0,00	0,00	0,00
(-) Incentivos Fiscais a Contribuinte por Instituições Financeiras	0,00	0,00	0,00
DESPESA DE CAPITAL LÍQUIDA (II)	12.834.678,69	9.804.336,12	3.030.342,57

RESULTADO PARA APURAÇÃO DA REGRA DE OURO (III) = (II - I)	9.834.678,69 <(d - a)>	9.804.336,12 <(e - b)>	30.342,57 <(f - c)>
---	---------------------------	---------------------------	------------------------

Notas:  
1 < Operações de Crédito descritas na CF, art. 167, inciso III >  
2 Durante o exercício, somente as despesas liquidadas são consideradas executadas. No encerramento do exercício, as despesas não liquidadas inscritas em restos a pagar não processados são também consideradas executadas. Dessa forma, para maior transparência, as despesas executadas estão segregadas em:  
a) Despesas liquidadas, consideradas aquelas em que houve a entrega do material ou serviço, nos termos do art. 63 da Lei 4.320/64;  
b) Despesas empenhadas, mas não liquidadas, inscritas em Restos a Pagar não processados, consideradas liquidadas no encerramento do exercício, por força do art.35, inciso II da Lei 4.320/64.

JOSE MARIA LEITE DE MACEDO:02423596472  
Assinado de forma digital por JOSE MARIA LEITE DE MACEDO:02423596472  
Dados: 2023.01.27 11:28:44 -03'00'

  
Carlos Bezerra de Oliveira  
Secretário de Finanças  
CPF Nº 494.007.2014-80

CARLOS BEZERRA DE OLIVEIRA:01182133428  
Assinado de forma digital por CARLOS BEZERRA DE OLIVEIRA:01182133428  
Dados: 2023.01.27 11:56:33 -03'00'

**PREFEITURA MUNICIPAL DE CUIPIRA**  
**ORÇAMENTOS FISCAIS E DA SEGURIDADE SOCIAL**  
**RELATÓRIO RESUMIDO DA EXECUÇÃO ORÇAMENTÁRIA**  
**DEMONSTRATIVO DA RECEITA DE ALIENAÇÃO DE ATIVOS E APLICAÇÕES DE RECURSOS**  
**PERÍODO: Janeiro a Dezembro**

RREO – ANEXO 11(LRF, art. 53, § 1º, inciso III )

RS 1

RECEITAS	PREVISÃO ATUALIZADA (a)	RECEITAS REALIZADAS (b)	SALDO A REALIZAR (a-b)
RECEITAS DE ALIENAÇÃO DE ATIVOS (I)	50.000,00	0,00	50.000,00
Receita de Alienação de Bens Móveis	50.000,00	0,00	50.000,00
Receita de Alienação de Bens Imóveis	0,00	0,00	0,00
Receita de Alienação de Bens Intangíveis	0,00	0,00	0,00
Receita de Rendimentos de Aplicações Financeiras	0,00	0,00	0,00

DESPESAS	DOTAÇÃO ATUALIZADA (d)	DESPESAS EMPENHADAS (e)	DESPESAS LIQUIDADAS	DESPESAS PAGAS (f)	INSCRITAS EM RESTOS A PAGAR NÃO PROCESSADOS	PAGAMENTOS DE RESTOS A PAGAR (g)	SALDO (h)=(d-e)
APLICAÇÃO DOS RECURSOS DA ALIENAÇÃO DE ATIVOS (II)	0,00	0,00	0,00	0,00	0,00	0,00	0,00
Despesas de Capital	0,00	0,00	0,00	0,00	0,00	0,00	0,00
Investimentos	0,00	0,00	0,00	0,00	0,00	0,00	0,00
Inversões Financeiras	0,00	0,00	0,00	0,00	0,00	0,00	0,00
Amortização da Dívida	0,00	0,00	0,00	0,00	0,00	0,00	0,00
Despesas Correntes dos Regimes de Previdência	0,00	0,00	0,00	0,00	0,00	0,00	0,00
Regime Próprio dos Servidores Públicos	0,00	0,00	0,00	0,00	0,00	0,00	0,00

SALDO FINANCEIRO APLICAR	2021 (h)	2022 (i)=(Ib-(IIe+IIIf))	SALDO ATUAL (j)=(IIIh+IIIi)
VALOR (III)	0,00	0,00	0,00


Nota: Durante o exercício, somente as despesas liquidadas são consideradas executadas. No encerramento do exercício, as despesas não liquidadas inscritas em restos a pagar não processados são também consideradas executadas. Dessa forma, para maior transparência, as despesas executadas estão segregadas em:

a) Despesas liquidadas, consideradas aquelas em que houve a entrega do material ou serviço, nos termos do art. 63 da Lei 4.320/64;

b) Despesas empenhadas mas não liquidadas, inscritas em Restos a Pagar não processados, consideradas liquidadas no encerramento do exercício, por força do art 35, inciso II da Lei 4.320/64

JOSE MARIA LEITE DE  
 MACEDO:024235964  
 72

Assinado de forma digital  
 por JOSE MARIA LEITE DE  
 MACEDO:02423596472  
 Dados: 2023.01.27 12:00:27  
 -03'00'

  
 Jailson Alves de Souza  
 Secretário de Finanças  
 CPF Nº 494.007.204-59

CARLOS BEZERRA  
 DE  
 OLIVEIRA:01182133  
 428

Assinado de forma digital  
 por CARLOS BEZERRA DE  
 OLIVEIRA:01182133428  
 Dados: 2023.01.27  
 11:48:30 -03'00'

**PREFEITURA MUNICIPAL DE CUIRA**  
**RELATÓRIO RESUMIDO DA EXECUÇÃO ORÇAMENTÁRIA**  
**DEMONSTRATIVO DA RECEITA DE IMPOSTOS E DAS DESPESAS PRÓPRIAS COM SAÚDE**  
**ORÇAMENTOS FISCAIS E DA SEGURIDADE SOCIAL**  
**PERÍODO: Janeiro a Dezembro 2022/BIMESTRE Novembro - Dezembro**

RREO – ANEXO XII (LC nº 141/2012 art.35)

DESPESAS TOTAIS COM SAÚDE EXECUTADAS COM COM RECURSOS PRÓPRIOS E COM RECURSOS TRANSFERIDOS DE OUTROS ENTES	DOTAÇÃO INICIAL	DOTAÇÃO ATUALIZADA (c)	DESPESAS EMPENHADAS		DESPESAS LIQUIDADAS		DESPESAS PAGAS		INSCRITOS EM RESTOS A PAGAR NÃO PROCESSADOS (g)
			ATÉ BIMESTRE (d)	% (d/c) x 100	ATÉ BIMESTRE (e)	% (e/c) x 100	ATÉ BIMESTRE (f)	% (f/c) x 100	
ATENÇÃO BÁSICA (XL) = (IV + XXXII)	3.530.260,44	6.639.961,16	6.383.789,19	96,14	6.383.789,19	96,14	6.301.651,22	94,90	0,00
ASSISTÊNCIA HOSPITALAR E AMBULATORIAL (XLI) = (V + XXXIII)	3.679.375,47	4.169.042,21	3.731.919,26	89,52	3.731.919,26	89,52	3.587.297,10	86,05	0,00
SUPORTE PROFILÁTICO E TERAPÊUTICO (XLII) = (VI + XXXIV)	287.260,44	411.560,44	313.465,06	76,17	313.465,06	76,17	303.339,06	73,70	0,00
VIGILÂNCIA SANITÁRIA (XLIII) = (VII + XXXV)	126.000,00	153.640,99	122.118,50	79,48	122.118,50	79,48	119.500,54	77,78	0,00
VIGILÂNCIA EPIDEMIOLÓGICA (XLIV) = (VIII + XXXVI)	459.000,00	669.307,30	660.464,97	98,68	660.464,97	98,68	632.066,94	94,44	0,00
ALIMENTAÇÃO E NUTRIÇÃO (XLV) = (XIX + XXXVII)	2.000,00	0,00	0,00	0,00	0,00	0,00	0,00	0,00	0,00
OUTRAS SUBFUNÇÕES (XLVI) = (X + XXXVIII)	7.061.103,65	10.325.062,75	8.158.780,54	79,02	8.158.780,54	79,02	8.094.770,64	78,40	0,00
<b>TOTAL DAS DESPESAS COM SAÚDE (XLVII) = (XI + XXXIX)</b>	<b>15.145.000,00</b>	<b>22.368.574,85</b>	<b>19.370.537,52</b>	<b>86,60</b>	<b>19.370.537,52</b>	<b>86,60</b>	<b>19.038.625,50</b>	<b>85,11</b>	<b>0,00</b>
(-) Despesas executadas com recursos provenientes das transferências de recursos de outros entes	8.050.000,00	11.918.808,78	11.220.845,11	94,14	11.220.845,11	94,14	10.962.444,55	91,98	0,00
<b>TOTAL DAS DESPESAS EXECUTADAS COM RECURSOS PRÓPRIOS (XLVIII)</b>	<b>7.095.000,00</b>	<b>10.449.766,07</b>	<b>8.149.692,41</b>	<b>77,99</b>	<b>8.149.692,41</b>	<b>77,99</b>	<b>8.076.180,95</b>	<b>77,29</b>	<b>0,00</b>

1) Essa linha apresentará valor somente no Relatório Resumido da Execução Orçamentária do último bimestre do exercício.

2) O valor apresentado na intercessão com a coluna "i" ou com a coluna "h+i" (último bimestre) deverá ser o mesmo apresentado no "total j".

3) O valor apresentado na intercessão com a coluna "i" ou com a coluna "h+i" (último bimestre) deverá ser o mesmo apresentado no "total k".

4) Limite anual mínimo a ser cumprido no encerramento do exercício. Deverá ser informado o limite estabelecido na Lei Orgânica do Município quando o percentual nela estabelecido for superior ao fixado na LC nº 141/2012

5) Durante o exercício esse valor servirá para o monitoramento previsto no art. 23 da LC 141/2012

6) No último bimestre, será utilizada a fórmula  $[VI(h+i) - (15 \times IIIb)]/100$

7) Essa coluna poderá ser apresentada somente no último bimestre



**PREFEITURA MUNICIPAL DE CUIRA**  
**RELATÓRIO RESUMIDO DA EXECUÇÃO ORÇAMENTÁRIA**  
**DEMONSTRATIVO DA RECEITA DE IMPOSTOS E DAS DESPESAS PRÓPRIAS COM SAÚDE**  
**ORÇAMENTOS FISCAIS E DA SEGURIDADE SOCIAL**  
**PERÍODO: Janeiro a Dezembro 2022/BIMESTRE Novembro - Dezembro**

RREO – ANEXO XII (LC nº 141/2012 art.35)

DESPESAS COM SAUDE POR SUBFUNÇÕES E CATEGORIA ECONÔMICA NÃO COMPUTADAS NO CÁLCULO DO MÍNIMO	DOTAÇÃO INICIAL	DOTAÇÃO ATUALIZADA (c)	DESPESAS EMPENHADAS		DESPESAS LIQUIDADAS		DESPESAS PAGAS		INSCRITOS EM RESTOS A PAGAR NÃO PROCESSADOS (g)
			ATE BIMESTRE (d)	% (d/c) x 100	ATE BIMESTRE (e)	% (e/c) x 100	ATE BIMESTRE (f)	% (f/c) x 100	
ATENÇÃO BÁSICA (XXXII)	3.332.260,44	6.599.161,16	6.348.244,32	96,20	6.348.244,32	96,20	6.266.186,35	94,95	0,00
Despesas Correntes	3.052.260,44	6.320.361,16	6.186.920,72	97,89	6.186.920,72	97,89	6.104.862,75	96,59	0,00
Despesas de Capital	280.000,00	278.800,00	161.323,60	57,86	161.323,60	57,86	161.323,60	57,86	0,00
ASSISTÊNCIA HOSPITALAR E AMBULATORIAL (XXXIII)	3.515.375,47	4.051.742,21	3.629.967,51	89,59	3.629.967,51	89,59	3.493.166,91	86,21	0,00
Despesas Correntes	3.070.375,47	3.531.842,21	3.276.512,51	92,77	3.276.512,51	92,77	3.139.711,91	88,90	0,00
Despesas de Capital	445.000,00	519.900,00	353.455,00	67,99	353.455,00	67,99	353.455,00	67,99	0,00
SUPORTE PROFILÁTICO E TERAPÊUTICO (XXXIV)	215.260,44	354.360,44	312.865,06	88,29	312.865,06	88,29	303.339,06	85,60	0,00
Despesas Correntes	178.260,44	347.360,44	312.865,06	90,07	312.865,06	90,07	303.339,06	87,33	0,00
Despesas de Capital	37.000,00	7.000,00	0,00	0,00	0,00	0,00	0,00	0,00	0,00
VIGILÂNCIA SANITÁRIA (XXXV)	105.000,00	132.640,99	121.034,50	91,25	121.034,50	91,25	118.416,54	89,28	0,00
Despesas Correntes	96.000,00	128.640,99	120.835,50	93,93	120.835,50	93,93	118.217,54	91,90	0,00
Despesas de Capital	9.000,00	4.000,00	199,00	4,98	199,00	4,98	199,00	4,98	0,00
VIGILÂNCIA EPIDEMIOLÓGICA (XXXVI)	431.000,00	665.307,30	659.469,97	99,12	659.469,97	99,12	631.071,94	94,85	0,00
Despesas Correntes	396.000,00	664.339,30	659.469,97	99,27	659.469,97	99,27	631.071,94	94,99	0,00
Despesas de Capital	35.000,00	968,00	0,00	0,00	0,00	0,00	0,00	0,00	0,00
ALIMENTAÇÃO E NUTRIÇÃO (XXXVII)	0,00	0,00	0,00	0,00	0,00	0,00	0,00	0,00	0,00
Despesas Correntes	0,00	0,00	0,00	0,00	0,00	0,00	0,00	0,00	0,00
Despesas de Capital	0,00	0,00	0,00	0,00	0,00	0,00	0,00	0,00	0,00
OUTRAS SUBFUNÇÕES (XXXVIII)	556.103,65	227.153,71	208.820,78	91,93	208.820,78	91,93	208.820,78	91,93	0,00
Despesas Correntes	555.918,86	226.968,92	208.820,78	92,00	208.820,78	92,00	208.820,78	92,00	0,00
Despesas de Capital	184,79	184,79	0,00	0,00	0,00	0,00	0,00	0,00	0,00
TOTAL DAS DESPESAS NÃO COMPUTADAS NO CÁLCULO DO MÍNIMO (XXXIX) = (XXXII + XXXIII + XXXIV + XXXV + XXXVI + XXXVII + XXXVIII)	8.155.000,00	12.030.365,81	11.280.402,14	93,77	11.280.402,14	93,77	11.021.001,58	91,61	0,00

**PREFEITURA MUNICIPAL DE CUIRA**  
**RELATÓRIO RESUMIDO DA EXECUÇÃO ORÇAMENTÁRIA**  
**DEMONSTRATIVO DA RECEITA DE IMPOSTOS E DAS DESPESAS PRÓPRIAS COM SAÚDE**  
**ORÇAMENTOS FISCAIS E DA SEGURIDADE SOCIAL**  
**PERÍODO: Janeiro a Dezembro 2022/BIMESTRE Novembro - Dezembro**

RREO – ANEXO XII (LC nº 141/2012 art.35)

RS 1

<b>CONTROLE DE RESTOS A PAGAR CANCELADOS OU PRESCRITOS</b> <b>CONSIDERADOS PARA FINS DE APLICAÇÃO DA DISPONIBILIDADE DE CAIXA</b> <b>CONFORME ARTIGO 24§ 1º e 2º DA LC 141/2012</b>	<b>RESTOS A PAGAR CANCELADOS OU PRESCRITOS</b>				
	Saldo Inicial (no Exercício atual)  (w)	Despesas Custeadas no Exercício de Referência			Saldo Final (não aplicado)  (aa) = (w - (x ou y))
		Empenhadas (x)	Liquidadas (y)	Pagas (z)	
Restos a pagar cancelados ou prescritos em 2022 a serem compensados (XXIV) (saldo inicial = XXIII)	0,00	0,00	0,00	0,00	0,00
Restos a pagar cancelados ou prescritos em 2021 a serem compensados (XXV) (saldo inicial igual ao saldo final do demonstrativo do exercício anterior)	0,00	0,00	0,00	0,00	0,00
Restos a pagar cancelados ou prescritos em exercícios anteriores a serem compensados (XXVI) (saldo inicial igual ao saldo final do demonstrativo do exercício anterior)	0,00	0,00	0,00	0,00	0,00
<b>TOTAL DE RESTOS A PAGAR CANCELADOS OU PRESCRITOS A COMPENSAR (XXVII)</b>	<b>0,00</b>	<b>0,00</b>	<b>0,00</b>	<b>0,00</b>	<b>0,00</b>

<b>RECEITAS ADICIONAIS PARA O FINANCIAMENTO DA SAÚDE NÃO COMPUTADAS NO CÁLCULO DO MÍNIMO</b>	PREVISÃO INICIAL	PREVISÃO ATUALIZADA (a)	RECEITAS REALIZADAS	
			Até o Bimestre (b)	(%) (b/a)x100
RECEITAS DE TRANSFERÊNCIAS PARA A SAÚDE (XXVIII)	8.080.000,00	8.080.000,00	10.537.310,74	130,41
Proveniente da União	7.980.000,00	7.980.000,00	9.815.698,18	123,00
Proveniente dos Estados	100.000,00	100.000,00	721.612,56	721,61
Proveniente de outros Municípios	0,00	0,00	0,00	0,00
RECEITA DE OPERAÇÕES DE CRÉDITO INTERNAS E EXTERNAS VINCULADAS A SAÚDE (XXIX)	0,00	0,00	0,00	0,00
OUTRAS RECEITAS (XXX)	0,00	0,00	0,00	0,00
<b>TOTAL DE RECEITAS ADICIONAIS PARA FINANCIAMENTO DA SAÚDE (XXXI) = (XXVIII + XXIX + XXX)</b>	<b>8.080.000,00</b>	<b>8.080.000,00</b>	<b>10.537.310,74</b>	<b>130,41</b>

**PREFEITURA MUNICIPAL DE CUIRA**  
**RELATÓRIO RESUMIDO DA EXECUÇÃO ORÇAMENTÁRIA**  
**DEMONSTRATIVO DA RECEITA DE IMPOSTOS E DAS DESPESAS PRÓPRIAS COM SAÚDE**  
**ORÇAMENTOS FISCAIS E DA SEGURIDADE SOCIAL**  
**PERÍODO: Janeiro a Dezembro 2022/BIMESTRE Novembro - Dezembro**

RREO – ANEXO XII (LC nº 141/2012 art.35)

R\$ 1

<b>CONTROLE DO VALOR REFERENTE AO PERCENTUAL MÍNIMO NÃO CUMPRIDO EM EXERCÍCIOS ANTERIORES PARA FINS DE APLICAÇÃO DOS RECURSOS VINCULADOS CONFORME ARTIGOS 25 E 26 DA LC 141/2012</b>	<b>LIMITE NÃO CUMPRIDO</b>				<b>Saldo Final (não aplicado) (l) = (h - (i ou j))</b>
	<b>Saldo Inicial (no Exercício atual) (h)</b>	<b>Despesas Custeadas no Exercício de Referência</b>			
		<b>Empenhadas (i)</b>	<b>Liquidadas (j)</b>	<b>Pagas (k)</b>	
Diferença de limite não cumprido em 2022 (saldo inicial = XIXd)	0,00	0,00	0,00	0,00	0,00
Diferença de limite não cumprido em 2021 (saldo inicial igual ao saldo final do demonstrativo do exercício anterior)	0,00	0,00	0,00	0,00	0,00
Diferença de limite não cumprido em Exercícios Anteriores (saldo inicial igual ao saldo final do demonstrativo do exercício anterior)	0,00	0,00	0,00	0,00	0,00
<b>TOTAL DA DIFERENÇA DE LIMITE NÃO CUMPRIDO EM EXERCÍCIOS ANTERIORES (XX)</b>	<b>0,00</b>	<b>0,00</b>	<b>0,00</b>	<b>0,00</b>	<b>0,00</b>

<b>EXECUÇÃO DE RESTOS A PAGAR</b>										
<b>EXERCÍCIO DO EMPENHO</b>	<b>Valor Mínimo para aplicação em ASPS ( m )</b>	<b>Valor aplicado em ASPS no exercício ( n )</b>	<b>Valor aplicado além do limite mínimo (o) = (n - m), se &lt; 0, então (o) = 0</b>	<b>Total inscrito em RP no exercício (p)</b>	<b>RPNP Inscritos Indevidamente no no Exercício sem Disponibilidade Financeira q = (XIVd)</b>	<b>Valor inscrito em RP considerado no Limite (r) = (p - (o + q)) se &lt; 0, então (r) = (0)</b>	<b>Total de RP pagos (s)</b>	<b>Total de RP a pagar (t)</b>	<b>Total de RP cancelados ou prescritos (u)</b>	<b>Diferença entre o valor aplicado além do limite e o total de RP cancelados (v) = ((o + q) - u)</b>
Empenhos de 2022	0,00	0,00	0,00	0,00	0,00	0,00	0,00	0,00	0,00	0,00
Empenhos de 2021	0,00	0,00	0,00	0,00	0,00	0,00	0,00	0,00	0,00	0,00
Empenhos de 2020	0,00	0,00	0,00	0,00	0,00	0,00	0,00	0,00	0,00	0,00
Empenhos de 2019	0,00	0,00	0,00	0,00	0,00	0,00	0,00	0,00	0,00	0,00
Empenhos de 2018 e anteriores	0,00	0,00	0,00	0,00	0,00	0,00	0,00	0,00	0,00	0,00

<b>TOTAL DOS RESTOS A PAGAR CANCELADOS OU PRESCRITOS ATÉ O FINAL DO EXERCÍCIO ATUAL QUE AFETARAM O CUMPRIMENTO DO LIMITE (XXI) (soma dos saldos negativos da coluna "v")</b>	0,00
<b>TOTAL DOS RESTOS A PAGAR CANCELADOS OU PRESCRITOS ATÉ O FINAL DO EXERCÍCIO ANTERIOR QUE AFETARAM O CUMPRIMENTO DO LIMITE (XXII) (valor informado no demonstrativo do exercício anterior)</b>	0,00
<b>TOTAL DOS RESTOS A PAGAR CANCELADOS OU PRESCRITOS NO EXERCÍCIO ATUAL QUE AFETARAM O CUMPRIMENTO DO LIMITE (XXIII) = (XXI - XXII) (Artigo 24 § 1º e 2º da LC 141/2012)</b>	0,00

**PREFEITURA MUNICIPAL DE CUIRA**  
**RELATÓRIO RESUMIDO DA EXECUÇÃO ORÇAMENTÁRIA**  
**DEMONSTRATIVO DA RECEITA DE IMPOSTOS E DAS DESPESAS PRÓPRIAS COM SAÚDE**  
**ORÇAMENTOS FISCAIS E DA SEGURIDADE SOCIAL**  
**PERÍODO: Janeiro a Dezembro 2022/BIMESTRE Novembro - Dezembro**

RREO – ANEXO XII (LC nº 141/2012 art.35)

RS 1

DESPESAS COM AÇÕES E SERVIÇOS PÚBLICOS DE SAÚDE (ASPS) POR SUBFUNÇÃO E CATEGORIA ECONÔMICA	DOTAÇÃO INICIAL	DOTAÇÃO ATUALIZADA (c)	DESPESAS EMPENHADAS		DESPESAS LIQUIDADAS		DESPESAS PAGAS		INSCRITOS EM RESTOS A PAGAR NÃO PROCESSADOS (g)
			ATE BIMESTRE (d)	% (d/c) x 100	ATE BIMESTRE (e)	% (e/c) x 100	ATE BIMESTRE (f)	% (f/c) x 100	
ATENÇÃO BÁSICA (IV)	198.000,00	40.800,00	35.544,87	87,12	35.544,87	87,12	35.464,87	86,92	0,00
Despesas Correntes	166.000,00	40.800,00	35.544,87	87,12	35.544,87	87,12	35.464,87	86,92	0,00
Despesas de Capital	32.000,00	0,00	0,00	0,00	0,00	0,00	0,00	0,00	0,00
ASSISTÊNCIA HOSPITALAR E AMBULATORIAL (V)	164.000,00	117.300,00	101.951,75	86,92	101.951,75	86,92	94.130,19	80,25	0,00
Despesas Correntes	148.000,00	101.300,00	98.346,75	97,08	98.346,75	97,08	90.525,19	89,36	0,00
Despesas de Capital	16.000,00	16.000,00	3.605,00	22,53	3.605,00	22,53	3.605,00	22,53	0,00
SUPORTE PROFILÁTICO E TERAPÊUTICO (VI)	72.000,00	57.200,00	600,00	1,05	600,00	1,05	0,00	0,00	0,00
Despesas Correntes	67.000,00	52.200,00	600,00	1,15	600,00	1,15	0,00	0,00	0,00
Despesas de Capital	5.000,00	5.000,00	0,00	0,00	0,00	0,00	0,00	0,00	0,00
VIGILÂNCIA SANITÁRIA (VII)	21.000,00	21.000,00	1.084,00	5,16	1.084,00	5,16	1.084,00	5,16	0,00
Despesas Correntes	19.000,00	19.000,00	1.084,00	5,71	1.084,00	5,71	1.084,00	5,71	0,00
Despesas de Capital	2.000,00	2.000,00	0,00	0,00	0,00	0,00	0,00	0,00	0,00
VIGILÂNCIA EPIDEMIOLÓGICA (VIII)	28.000,00	4.000,00	995,00	24,88	995,00	24,88	995,00	24,88	0,00
Despesas Correntes	21.000,00	4.000,00	995,00	24,88	995,00	24,88	995,00	24,88	0,00
Despesas de Capital	7.000,00	0,00	0,00	0,00	0,00	0,00	0,00	0,00	0,00
ALIMENTAÇÃO E NUTRIÇÃO (IX)	2.000,00	0,00	0,00	0,00	0,00	0,00	0,00	0,00	0,00
Despesas Correntes	2.000,00	0,00	0,00	0,00	0,00	0,00	0,00	0,00	0,00
Despesas de Capital	0,00	0,00	0,00	0,00	0,00	0,00	0,00	0,00	0,00
OUTRAS SUBFUNÇÕES (X)	6.505.000,00	10.097.909,04	7.949.959,76	78,73	7.949.959,76	78,73	7.885.949,86	78,09	0,00
Despesas Correntes	6.435.000,00	10.064.909,04	7.919.028,33	78,68	7.919.028,33	78,68	7.855.204,61	78,05	0,00
Despesas de Capital	70.000,00	33.000,00	30.931,43	93,73	30.931,43	93,73	30.745,25	93,17	0,00
<b>TOTAL (XI) = (IV + V + VI + VII + VIII + IX + X)</b>	<b>6.990.000,00</b>	<b>10.338.209,04</b>	<b>8.090.135,38</b>	<b>78,25</b>	<b>8.090.135,38</b>	<b>78,25</b>	<b>8.017.623,92</b>	<b>77,55</b>	<b>0,00</b>

APURAÇÃO DO CUMPRIMENTO DO LIMITE MÍNIMO PARA APLICAÇÃO EM ASPS	Despesas Empenhadas	Despesas Liquidadas	Despesas Pagas
	(d)	(e)	(f)
Total das Despesas com ASPS (XII) = (XI)	8.090.135,38	8.090.135,38	8.017.623,92
(-) Restos a Pagar Não Processados Inscritos Indevidamente no Exercício sem Disponibilidade Financeira (XIII)	0,00	0,00	0,00
(-) Despesas Custeadas com Recursos Vinculados à Parcela do Percentual Mínimo que não foi Aplicada em ASPS em Exercícios Anteriores (XIV)	0,00	0,00	0,00
(-) Despesas Custeadas com Disponibilidade de Caixa Vinculada aos Restos a Pagar Cancelados (XV)	0,00	0,00	0,00
(=) VALOR APLICADO EM ASPS (XVI) = (XII - XIII - XIV - XV)	8.090.135,38	8.090.135,38	8.017.623,92
Despesa Mínima a ser Aplicada em ASPS (XVII) = (III) x 15% (LC 141/2012)	0,00	7.068.592,88	0,00
Diferença entre o Valor Aplicado e a Despesa Mínima a ser Aplicada (XVIII) = (XVI (d ou e) - XVII)	0,00	1.021.542,50	0,00
Limite não Cumprido (XIX) = (XVIII) (Quando valor for inferior a zero)	0,00	0,00	0,00
PERCENTUAL DA RECEITA DE IMPOSTOS E TRANSFERÊNCIAS CONSTITUCIONAIS E LEGAIS APLICADO EM ASPS (XVI / III)*100 (mínimo de 15% conforme LC nº 141/2012 ou % da Lei Orgânica Municipal)	17,17		

**PREFEITURA MUNICIPAL DE CUIRA**  
**RELATÓRIO RESUMIDO DA EXECUÇÃO ORÇAMENTÁRIA**  
**DEMONSTRATIVO DA RECEITA DE IMPOSTOS E DAS DESPESAS PRÓPRIAS COM SAÚDE**  
**ORÇAMENTOS FISCAIS E DA SEGURIDADE SOCIAL**  
**PERÍODO: Janeiro a Dezembro 2022/BIMESTRE Novembro - Dezembro**

RREO – ANEXO XII (LC nº 141/2012 art.35)

R\$ 1

RECEITAS RESULTANTES DE IMPOSTOS E TRANSFERÊNCIAS CONSTITUCIONAIS E LEGAIS	PREVISÃO INICIAL	PREVISÃO ATUALIZADA (a)	RECEITAS REALIZADAS	
			Até o Bimestre (b)	(%) (b/a)x100
RECEITA DE IMPOSTOS (I)	2.395.000,00	2.395.000,00	3.425.479,67	143,03
Receta Resultante do Imposto Predial e Territorial Urbano - IPTU	699.000,00	699.000,00	672.094,10	96,15
IPTU	420.000,00	420.000,00	951,77	0,23
Multas, Juros de Mora, Dívida Ativa e Outros Encargos do IPTU	279.000,00	279.000,00	671.142,33	240,55
Receta Resultante do Imposto sobre Transmissão Inter Vivos - ITBI	204.000,00	204.000,00	282.089,47	138,28
ITBI	180.000,00	180.000,00	282.089,47	156,72
Multas, Juros de Mora, Dívida Ativa e Outros Encargos do ITBI	24.000,00	24.000,00	0,00	0,00
Receta Resultante do Imposto sobre Serviços de Qualquer Natureza - ISS	530.000,00	530.000,00	768.320,38	144,97
ISS	506.000,00	506.000,00	768.167,88	151,81
Multas, Juros de Mora, Dívida Ativa e Outros Encargos do ISS	24.000,00	24.000,00	152,50	0,64
Receta Resultante do Imposto sobre a Renda e Proventos de Qualquer Natureza Retido na Fonte – IRRF	962.000,00	962.000,00	1.702.975,72	177,02
RECEITA DE TRANSFERÊNCIAS CONSTITUCIONAIS E LEGAIS (II)	36.321.000,00	36.321.000,00	43.698.472,88	120,31
Cota-Parte FPM	27.600.000,00	27.600.000,00	34.414.583,78	124,69
Cota-Parte ITR	3.000,00	3.000,00	1.539,39	51,31
Cota-Parte IPVA	2.185.000,00	2.185.000,00	1.906.003,01	87,23
Cota-Parte ICMS	6.500.000,00	6.500.000,00	7.351.657,98	113,10
Cota-Parte IPI-Exportação	27.000,00	27.000,00	24.688,72	91,44
Compensações Financeiras Provenientes de Impostos e Transferências Constitucionais	6.000,00	6.000,00	0,00	0,00
Desoneração ICMS - LC 87/1996	6.000,00	6.000,00	0,00	0,00
Outras	0,00	0,00	0,00	0,00
<b>TOTAL DAS RECEITAS RESULTANTES DE IMPOSTOS E TRANSFERÊNCIAS CONSTITUCIONAIS E LEGAIS - (III) = (I) + (II)</b>	<b>38.716.000,00</b>	<b>38.716.000,00</b>	<b>47.123.952,55</b>	<b>121,72</b>

JOSE MARIA LEITE DE  
 MACEDO:02423596472  
 472

Assinado de forma digital por JOSE MARIA LEITE DE MACEDO:02423596472  
 Dados: 2023.01.27 11:29:54-03'00'

  
**Jailson Alves de Souza**  
 Secretário de Finanças  
 CPF Nº 494.007.204-59

CARLOS BEZERRA DE OLIVEIRA:01182133428  
 28

Assinado de forma digital por CARLOS BEZERRA DE OLIVEIRA:01182133428  
 Dados: 2023.01.27 11:49:05-03'00'

**PREFEITURA MUNICIPAL DE CUIPIRA**  
**RELATÓRIO RESUMIDO DA EXECUÇÃO ORÇAMENTÁRIA**  
**DEMONSTRATIVO DAS PARCERIAS PUBLICO-PRIVADAS**  
**ORÇAMENTO FISCAL E DA SEGURIDADE SOCIAL**

PERÍODO: Janeiro a Dezembro 2022/BIMESTRE Novembro - Dezembro

Page 1 of 1

RREO – Anexo 13 (Lei nº 11.079, de 30.12.2004, arts. 22, 25 e 28)

RS 1

ESPECIFICAÇÃO	SALDO TOTAL EM 31 DE DEZEMBRO DO EXERCÍCIO ANTERIOR (a)	REGISTROS EFEUADOS EM 2022		SALDO TOTAL (b)
		NO BIMESTRE (d)	JAN A DEZ (e)	
TOTAL DE ATIVOS	0,00	0,00	0,00	0,00
Ativos Constituídos pela SPE	0,00	0,00	0,00	0,00
TOTAL DE PASSIVOS	0,00	0,00	0,00	0,00
Obrigações decorrentes de Ativos Constituídos pela SPE	0,00	0,00	0,00	0,00
Provisões de PPP	0,00	0,00	0,00	0,00
Outros Passivos	0,00	0,00	0,00	0,00
ATOS POTENCIAIS PASSIVOS	0,00	0,00	0,00	0,00
Obrigações Contratuais	0,00	0,00	0,00	0,00
Riscos não Provisionados	0,00	0,00	0,00	0,00
Garantias Concedidas	0,00	0,00	0,00	0,00
Outros Passivos Contingentes	0,00	0,00	0,00	0,00

ESPECIFICAÇÃO	2021	2022	2023	2024	2025	2026	2027	2028	2029	2030	2031
DO ENTE FEDERADO, EXCETO ESTATAIS NÃO DEPENDENT	0,00	0,00	0,00	0,00	0,00	0,00	0,00	0,00	0,00	0,00	0,00
Contratadas (I.1)	0,00	0,00	0,00	0,00	0,00	0,00	0,00	0,00	0,00	0,00	0,00
A contratar (I.2)	0,00	0,00	0,00	0,00	0,00	0,00	0,00	0,00	0,00	0,00	0,00
DAS ESTATAIS NÃO-DEPENDENTES (II) = (II.1 + II.2)	0,00	0,00	0,00	0,00	0,00	0,00	0,00	0,00	0,00	0,00	0,00
Contratadas (II.1)	0,00	0,00	0,00	0,00	0,00	0,00	0,00	0,00	0,00	0,00	0,00
A contratar (II.2)	0,00	0,00	0,00	0,00	0,00	0,00	0,00	0,00	0,00	0,00	0,00
TOTAL DAS DESPESAS DE PPP (III) = (I + II)	0,00	0,00	0,00	0,00	0,00	0,00	0,00	0,00	0,00	0,00	0,00
RECEITA CORRENTE LÍQUIDA (RCL) (IV)	0,00	0,00	0,00	0,00	0,00	0,00	0,00	0,00	0,00	0,00	0,00
TOTAL DAS DESPESAS CONSIDERADAS PARA O LIMITE = (I	0,00	0,00	0,00	0,00	0,00	0,00	0,00	0,00	0,00	0,00	0,00
TOTAL DAS DESPESAS CONSIDERADAS PARA O LIMITE / RCL	0,00	0,00	0,00	0,00	0,00	0,00	0,00	0,00	0,00	0,00	0,00

JOSE MARIA LEITE DE  
MACEDO:024235964  
72

Assinado de forma digital  
por JOSE MARIA LEITE DE  
MACEDO:02423596472  
Dados: 2023.01.27 11:30:28  
-03'00'

  
Jailson Almeida de Souza  
Secretário de Finanças  
CPF Nº 494.007.204-89

CARLOS BEZERRA DE  
OLIVEIRA:011821334  
28

Assinado de forma digital  
por CARLOS BEZERRA DE  
OLIVEIRA:01182133428  
Dados: 2023.01.27 11:58:03  
-03'00'